

**Powszechny
Zakład Kredytowy
w Krakowie**

1913



NAKŁADEM POWSZECHNEGO ZAKŁADU KREDYTOWEGO W KRAKOWIE
Z Drukarni Ludowej w Krakowie

7704

XX. ZAMKNIĘCIE RACHUNKÓW
I SPRAWOZDANIE DYREKCJI
POWSZECHNEGO
ZAKŁADU KREDYTOWEGO
W KRAKOWIE

STOWARZYSZENIA ZAREJESTROW. Z ODPOWIEDZIALNOŚCIĄ OGRANICZONĄ

ZA CZAS OD 1 STYCZNIA DO 31 GRUDNIA 1913 R.



NAKŁADEM POWSZECHNEGO ZAKŁADU KREDYTOWEGO W KRAKOWIE

PORZĄDEK DZIENNY

XXV. ZWYCZAJNEGO ZGROMADZENIA OGÓLNEGO CZŁONKÓW
POWSZECHNEGO ZAKŁADU KREDYTOWEGO W KRAKOWIE

W DNIU 15 MARCA 1914 R. ODBYTEGO.

- I. Odczytanie protokołu z poprzedniego Walnego Zgromadzenia.
 - II. Odczytanie sprawozdania lustratora.
 - III. Sprawozdanie Zarządu, przyjęcie do wiadomości przedłożenia zamknięcia rachunków i bilansu i udzielenie Zarządowi absolutorium.
 - IV. Powzięcie uchwały co do rozdziału czystego zysku.
 - V. Wybór uzupełniający jednego członka Rady nadzorczej.
 - VI. Wnioski i interpelacje.
-

I. Udziały.

Z początkiem 1913 r. liczyło Towarzystwo	730	członków z udziałami w kwocie	K	252.550.—
W ciągu roku przybyło	<u>22</u>	" " "	"	<u>2.150.—</u>
	Razem	752	" "	K 254.700.—
W tymże czasie ubyło	<u>56</u>	" " "	"	<u>18.050.—</u>
Pozostało dnia 31 grudnia 1913 r.	696	" " "	K	236.650.—

W porównaniu z rokiem ubiegłym zmniejszyły się udziały o K 15.900.—.

W r. 1913 wypowiedziało 21 członków udziały w kwocie K 6.850.—, które płatne będą 1 stycznia 1915.

II. Wkładki.

Wkładki oszczędności wynosiły z początkiem 1913 r.		K	877.062·31
Wpłacono od 1 stycznia do 31 grudnia 1913 r.		K	684.762·73
Skapitalizowano w dniu 30 czerwca i 31 grudnia 1913 r.		"	39.785·66
	Razem	K	<u>1,601.610·70</u>

Zwrócono w tymże czasie " 678.323·31

Zostaje kapitał wkładkowy dnia 31 grudnia 1913 r. K 923.287·39

W porównaniu z rokiem ubiegłym wpłacono o K 391.839·14 mniej — stan wkładek zwiększył się o K 46.225·08.

III. Weksle.

Stan weksli w dniu 1 stycznia 1913 r. wynosił		K	938.516·11
Udzielono w ciągu roku pożyczek wekslowych w kwocie		"	2,470.117·17
	Razem	K	<u>3,408.633·28</u>

Wykupiono weksli za kwotę " 2,650.342·52

Pozostaje z końcem roku 1913 weksli za K 758.290·76

W porównaniu z rokiem poprzednim udzielono pożyczek wekslowych o K 1,022.863·01 mniej; stan portfelu zmniejszył się o K 180.225·35.

IV. Rachunek bieżący.

Saldo rachunku bieżącego z dniem 31 grudnia 1912 r.		K	112.491·62
Wpłacono na rachunek bieżący w ciągu roku 1913		"	618.182·49
Dopisane odsetki		"	14.394·47
		K	<u>745.068·58</u>
Wpłacono na rachunek bieżący w ciągu roku 1913		K	<u>578.042·12</u>
	Saldo	K	<u>167.026·46</u>

a mianowicie:

Rachunek dłużników wynosi		K	187.837·96
Rachunek wierzycieli wynosi		"	<u>20.811·50</u>

Saldo jak powyżej K 167.026·46

V. Reeskont.

Reeskont wynosił z początkiem 1913 r.	K	510.208·62
W ciągu roku reeskontowano weksli za	„	1,737.518·66
	Razem K	2,247.727·28

Splacono zaś w tymże czasie	„	1,942.542·47
Z końcem roku zatem obligo nasze wynosiło kwotę	K	305.184·81

W porównaniu z poprzednim rokiem zreeskontowano o K 306.044·81 mniej, a obligo zmniejszyło się o K 205.023·81.

VI. Fundusz rezerwowy A. (dla pokrycia strat z eskontu weksli).

Fundusz rezerwowy A. wynosił dnia 1 stycznia 1913 r.	K	188.952·91
Za wpisy członków	„	519·15
Niepodniesiona dywidenda z roku 1909	„	634·75
Zatem stan funduszu rezerwowego A. wynosi z dniem 31 grudnia 1913	K	190.106·81

W porównaniu z rokiem ubiegłym fundusz rezerwowy A. zwiększył się o K. 1.153·90.

VII. Fundusz rezerwowy B. (dla pokrycia strat z nieruchomości).

Stan funduszu rezerwowego B. z dniem 31 grudnia 1912	K	33.994·50
Dotacja z czystego zysku 1912	„	8.005·50
	Razem K	42.000·—

VIII. Fundusz rezerwowy C. (dla pokrycia strat na kursie wartość. papierów).

Stan funduszu rezerwowego C. z dniem 31 grudnia 1912	K	5.967·70
Dotacja z czystego zysku 1912	„	3.000·—
	Razem K	8.967·70

IX. Fundusz emerytalny dla członków Dyrekcji i urzędników.

Stan funduszu emerytalnego wynosił	K	6.786·—
Przypadające odsetki po koniec r. 1913	„	343·50
	Razem*) K	7.129·50

X. Pożyczki hipoteczne.

Stan pożyczek hipotecznych wynosił z początkiem roku 1913	K	599.194·—
W ciągu roku udzielono pożyczek hipotecznych	„	21.802·88
	Razem K	620.996·88
Splacono w ciągu roku	„	80.466·18
Stan wierzytelności hipotecznych z końcem roku 1913 wynosi	K	540.530·70

XI. Obrót kasowy.

Saldo i przychód kasy w gotówce wynosił w r. 1913	K	5,856.578·75
Rozchód kasy w gotówce wynosił w r. 1913	„	5,848.507·23
	Razem K	11,705.085·98
Ogólny obrót kasowy wynosił w roku 1912	„	16,006.382·14
Był zatem w roku 1913 mniejszy o	K	4,301.296·16

*) Obecnie razem z dotacją czystego zysku za rok 1913 K 253.636·47.

XII. Walory funduszu rezerwowego.

Fundusz rezerwowy dla pokrycia strat z eskontu wekslowego jest lokowany w następujących papierach wartościowych:

20 sztuk losów kredyt. ziemskich (Bodencreditlose II).

4674/27, 7922/7, 6109/37, 6395/27, 2128/19, 2128/20, 2128/21, 2154/25, 2154/26, 2035/24, 2035/25, 3789/47, 3789/48, 1943/29, 1943/30, 1943/31, 6109/39, 6418/44, 6418/45, 2154/24.

11 sztuk 2200 K 4⁰/₁₀₀ Węg. losów hipotecznych.

2037/62—71, 2037/73.

5 sztuk 24.000 K 4⁰/₁₀₀ listy zastaw. Galic. Tow. kred. ziemsk.

S. II. 4576, 4689 à 10.000 K — S. III. 38.066 à 2000 K — S. IV. 14.766, 5997 à 1000 K.

27 sztuk 34.500 K 4⁰/₁₀₀ Węg. renta D. 80.604—039.730, 223.234, 223.235, 223.236, 223.237. 156.115, 223.238 à 2000 K.

D. 240.084, 240.083, 240.079, 2480, 2481, 2495, 429.415, 429.416, 336.114, 340.136, 772.041, 771.376, 772.848, 772.847, 725.328, 772.844, 772.845, 772.846 à 1000 K, 316.523 à 500 K.

5 sztuk 1800 K 4⁰/₁₀₀ Galic. listów zast. Banku kraj.

S. III. 05.605 à 1000 K — S. II. 01.916, 01.862, 01.863, 01.864 à 200 K.

3 sztuki 2300 K 4⁰/₁₀₀ Galic. pożyczki prop.

C. N. 32.472 à 2000 K — E. 11.454 à 200 K — F. 2695 à 100 K.

3 sztuki 4000 K 4¹/₂⁰/₁₀₀ Galic. listy zastaw. Banku hipot.

S. C. 20.596 à 2000 K — S. B. 4016, 20 à 1000 K.

3 sztuki 600 K 4⁰/₁₀₀ Galic. listy zastaw. Banku hipot.

S. A. 03.761, 05.837, 05.838.

1 sztuka 10.000 K 4⁰/₁₀₀ Pożyczka miasta Lwowa A. 0231.

K 106.000.— ulokowano na książ. wkładk. Powszechnego Zakładu Kredytowego. F. 418/11.

=====

RACHUNEK ZY- za czas od 1 stycznia

	K	h	K	h
Koszta administracyjne jakoto: czynsz, pensye dyrekcyi i urzę- dników, druki, potrzeby kancelaryjne i portorya	34.627	22		
Odsetki od wkładek wypłacone i skapitalizowane	41.716	08		
Podatki i opłaty skarbowe	8.785	24		
Odpisana pretensya	350	—		
Czysty zysk za rok 1913	33.188	71	118.667	25
<hr/>				
			118.667	25

SKÓW I STRAT do 31 grudnia 1913 r.

	K	h	K	h
Saldo zysku z roku 1912	10.446	58		
Wpłynęło	418	40		
Saldo odsetek	107.802	27	118.667	25
<hr/>				
			118.667	25

BILANS POWSZECHNEGO

za czas od 1 stycznia

STAN CZYNNY:	K	h
Rachunek żyra (Giro-Conto)	1.000	—
Walory funduszu rezerwowego A.	189.123	91
" " " B.	42.000	—
" " " C.	8.967	70
" " emerytalnego	7.129	50
Rachunek walorów	20.675	27
Gotówka w kasie	8.071	52
Rachunek bieżący	167.026	46
Pożyczki hipoteczne	540.530	70
Weksle eskontowane	758.290	76
Odsetki wypłacone na rok następny	1.900	—
Parcele na Zwierzyńcu położone (obszar 4028 sążni kwadrat.)	19.000	—
	1,763.715	82

DYREKCJA POWSZECHNEGO ZAKŁADU KREDYTOWEGO:

Dr Henryk Judkiewicz w. r.
Przewodniczący.

Dr Jakób Ader w. r.

Dr Julian Schek w. r.

Zygmunt Kaufmann w. r.
Naczelnik biura.

ZAKŁADU KREDYTOWEGO

do 31 grudnia 1913 r.

STAN BIERNY:	K	h
Wkładki łącznie ze skapitalizowanymi odsetkami	923.287	39
Fundusz rezerwowy A.	190.106	81
" " B.	42.000	—
" " C.	8.967	70
" emerytalny	7.129	50
Wpłacone udziały	236.650	—
Obligo reeskontowanych weksli	305.184	81
Odsetki pobrane na rok 1914	9.680	—
Cele dobroczynne	50	—
Niepodniesiona dywidenda	7.470	90
Saldo, czysty zysk na rok 1913	33.188	71
	1,763.715	82

BILANS SUROWY

z dnia 31 grudnia 1913 roku.


		Winien		Ma	
		K	h	K	h
7	Rachunek żyra	1.000	—		
162	„ podatków i należności	8.785	24		
148	„ zysków i strat	39.333	90	49.728	88
164	„ hipoteczny	620.996	88	80.466	18
153	„ udziałów	18.050	—	254.700	—
166	„ odsetek wkładowych	41.716	08		
158	„ realn. na Zwierzyńcu	19.000	—	120	—
155	„ kosztów administracji	36.118	81	1.491	59
133	Na cele dobroczynne	800	—	850	—
165	Rachunek Kasy	5,856.578	75	5,848.507	23
156	„ bieżący	745.068	58	578.042	12
90	„ funduszu rezerwowego B.			42.000	—
167	„ weksli	3,408.633	28	2,650.342	52
162	„ dywidendy	14.432	25	21.903	15
163	„ wkładek oszczędności	678.323	31	1,601.610	70
166	„ odsetek i prowizji	31.765	57	147.347	84
164	„ reeskontu	1,942.542	47	2,247.727	28
142	„ walorów	20.675	27		
139	„ funduszu emerytalnego			7.129	50
160	„ „ rezerwowego A.			190.106	81
147	„ walorów fund. rezerw. A.	191,323	91	2.200	—
107	„ „ „ B.	42.000	—		
131	„ funduszu rezerwowego C.			8.967	70
132	„ walorów fund. rezerw. C.	8.967	70		
140	„ „ emerytalnego	7.129	50		
		13,733.241	50	13,733.241	50

UCHWAŁY


XXV. ZWYCZAJNEGO WALNEGO ZGROMADZENIA CZŁONKÓW POWSZECHNEGO ZAKŁADU KREDYTOWEGO W KRAKOWIE

STOW. ZAREJESTROWANEGO Z ODPOWIEDZIALNOŚCIĄ OGR.

ODBYTEGO DNIA 15 MARCA 1914 ROKU.




- I. Protokół z ostatniego Walnego Zgromadzenia odczytano i przyjęto do wiadomości.
- II. Sprawozdanie lustratora odczytano i przyjęto do wiadomości.
- III. Sprawozdanie Zarządu, zamknięcie rachunkowe i bilans za rok 1913 przyjęto do wiadomości i udzielono Zarządowi absolutorium.
- IV. Czysty zysk w kwocie K 33.188·71 uchwalono rozdzielić w sposób następujący :
- | | |
|---|--------------------------|
| a) 6 ^o / _o dywidendę | K 14.010·40 |
| b) odesłać do funduszu rezerw. B. (na pokrycie strat z nieruchomości) . . . | „ 3.000·— |
| c) odesłać do funduszu rezerw. C. (dla pokrycia strat na kursie papierów wartościowych) | „ 2.432·46 |
| d) tantiemę dla Dyrekcyi | „ 4.000·— |
| e) remuneracya dla urzędników | „ 2.500·— |
| f) na marki prezencyjne dla czł. R. N. | „ 200·— |
| g) na cele dobroczynne | „ 500·— |
| h) przekazać na rachunek zysków i strat na rok 1914 | „ 6.545·85 |
| | <u>Razem K 33.188·71</u> |
- V. Uzupełniono Radę Nadzorczą przez wybór jednego członka.



Przegląd rozwoju Powszechnego Zakładu Kredytowego w Krakowie od roku założenia 1894 do 31 grudnia 1913.

Rok	Liczba członków	Udziały	W K Ł A D K I						W E K S L E						R A C H U N E K B I E Ż A C Y									
			Wpłaty		Zwroty		Stan wkładek z końcem roku		Podano		Eskontrowano		Wykupiono		Stan weksli z końcem roku		Udzielono pożyczek		Spłaty		Stan rachunku			
			zhr.	ct.	zhr.	ct.	zhr.	ct.	zhr.	ct.	zhr.	ct.	zhr.	ct.	zhr.	ct.	zhr.	ct.	zhr.	ct.	zhr.	ct.		
1894	322	83.475	323.592	36	230.371	65	93.220	71	1.473.156	68	1.055.083	92	676.584	26	378.499	66	137.810	39	137.675	33	135	06		
1895	409	90.700	419.000	56	352.901	04	159.320	23	2.656.028	36	1.868.529	94	1.748.761	92	498.267	68	260.655	11	217.028	11	43.762	06		
1896	477	97.475	459.179	93	352.172	05	266.328	11	2.867.867	87	2.048.850	75	2.035.324	68	511.793	75	434.309	10	460.425	59	17.645	57		
1897	518	103.200	598.945	80	535.941	13	329.332	78	2.998.778	59	2.371.838	69	2.147.698	13	735.934	31	420.877	85	449.954	83	11.431	11		
1898	551	102.675	528.293	05	492.849	92	364.775	91	2.857.694	47	2.266.535	95	2.365.021	68	637.448	58	492.634	33	464.727	74	16.475	48		
1899	550	96.650	562.299	92	512.888	76	414.187	07	2.255.937	26	1.824.841	03	1.984.366	65	477.922	96	896.074	65	882.633	23	29.916	90		
W A L U T A K O R O N O W A																								
1900	517	178.000	506.686	64	835.109	55	499.951	23	3.024.023	93	2.687.311	64	2.792.726	34	850.431	22	1.071.923	12	1.089.043	87	42.713	05		
1901	533	175.900	538.347	40	536.224	05	502.074	58	3.523.699	65	3.170.903	13	2.952.308	81	1.069.025	54	753.067	12	731.337	01	64.443	16		
1902	530	157.800	819.150	—	656.360	12	664.864	46	2.986.994	17	2.787.376	76	2.943.771	74	912.630	56	1.168.487	52	1.107.830	89	125.099	79		
1903	531	148.350	671.092	51	607.496	69	728.460	28	2.719.828	49	2.585.953	52	2.739.727	56	758.856	52	1.143.274	92	1.078.573	60	189.801	11		
1904	605	157.700	928.337	87	712.253	65	944.544	50	3.819.855	08	3.581.307	12	3.282.816	15	1.057.347	49	1.222.226	02	1.320.085	58	91.941	55		
1905	669	170.350	1.312.970	11	1.123.422	12	1.181.004	93	4.128.953	90	3.967.364	81	3.573.798	53	1.450.913	77	963.036	16	985.939	51	69.038	20		
1906	729	184.850	1.253.784	53	1.224.624	29	1.260.046	26	5.362.255	48	5.060.465	09	4.807.126	22	1.704.252	64	1.232.280	97	1.294.262	48	7.056	69		
1907	739	189.850	1.266.473	69	1.181.690	05	1.344.829	90	5.037.398	58	4.847.932	92	5.025.479	89	1.526.705	67	2.002.654	61	1.930.416	78	79.294	52		
1908	734	192.950	1.598.778	68	1.369.517	08	1.574.091	50	5.342.579	13	5.158.938	42	5.019.707	27	1.665.936	82	1.266.527	25	1.337.884	82	7.936	95		
1909	751	213.100	1.408.575	55	1.532.944	89	1.449.722	16	6.418.576	64	6.186.757	91	6.040.919	58	1.811.724	15	1.696.463	72	1.602.510	45	93.953	27		
1910	743	213.600	1.117.812	44	1.087.467	29	1.543.524	25	4.863.402	05	4.479.680	15	5.012.219	43	1.599.184	87	1.221.645	18	1.337.287	34	115.642	16		
1911	807	233.500	1,075.222	60	1,257.231	91	1,424.560	28	—	—	4,425.857	85	4,714.626	93	1,310.415	79	1,762.998	46	1,538.998	59	110.120	05		
1912	730	252.550	1,076.601	87	1,674.850	56	877.062	31	—	—	3,492.980	18	3,864.879	86	938.516	11	698.805	12	712.917	44	112.491	62		
1913	696	236.650	684.762	73	678.323	31	923.287	39	—	—	2,470.117	17	2,650.342	52	758.290	76	618.182	49	578.042	12	167.026	46		
R E E S K O N T																								
Reeskontowano			Spłacono		Stan reeskontu z końcem roku		Fundusz rezerwow. A. z końcem roku		Czysty zysk		Odsetki od wkładek skapitałizowane i wypłacone		Udzielono pożyczek		Spłaty		Stan pożyczek hipotecznych		Cele dobroczynne		Stopa dywidendy			
	zhr.	ct.	zhr.	ct.	zhr.	ct.	zhr.	ct.	zhr.	ct.	zhr.	ct.	zhr.	ct.	zhr.	ct.	zhr.	ct.	zhr.	ct.	zhr.	ct.		
1894	697.914	25	482.107	61	215.806	64	3.814	77	3.814	77	2.141	04	—	—	—	—	—	—	—	—	—	—	50/0	
1895	1,214.252	96	1,142.675	64	287.383	96	8.519	30	8.375	76	6.031	82	—	—	—	—	—	—	—	—	—	—	50/0	
1896	1,151.323	59	1,280.157	26	158.550	29	9.609	40	6.789	22	9.435	28	—	—	—	—	—	—	—	—	—	—	50/0	
1897	1,451.866	01	1,220.226	17	390.190	13	13.286	43	11.546	93	14.619	44	101.625	—	2.500	—	99.125	—	150	—	—	—	50/0	
1898	1,653.730	02	1,690.326	34	353.593	81	20.699	30	7.282	36	16.960	19	128.471	17	50.700	—	176.836	17	281	—	—	—	50/0	
1899	1,189.388	34	1,387.756	73	155.295	42	23.492	22	13.514	64	19.070	29	136.548	08	152.614	85	160.769	40	360	—	—	—	40/0	
W A L U T A K O R O N O W A																								
1900	1,903.114	33	1,811.709	21	401.855	96	49.146	32	15.543	62	27.946	21	27.849	27	160.418	22	188.969	85	—	—	—	—	50/0	
1901	2,652.098	76	2,313.218	62	740.736	10	53.051	42	15.084	64	13.198	59	21.402	51	47.909	—	162.463	36	—	—	—	—	50/0	
1902	1,930.572	28	2,247.061	39	424.246	99	56.917	52	11.940	12	27.514	18	11.551	90	82.816	99	91.198	27	—	—	—	—	40/0	
1903	1,563.621	52	1,675.164	77	312.703	74	60.071	12	12.093	68	32.922	80	41.008	71	39.002	45	93.204	53	—	—	—	—	50/0	
1904	2,095.905	55	2,082.863	41	325.745	88	65.307	29	14.323	22	38.812	45	16.811	31	35.725	—	74.290	84	—	—	—	—	50/0	
1905	1,119.492	18	1,029.963	78	415.274	28	71.512	28	14.251	13	51.022	93	28.226	58	47.695	42	54.822	—	—	—	—	—	50/0	
1906	2,373.116	58	2,266.276	39	522.114	47	77.219	31	16.725	09	54.182	02	28.250	—	21.460	—	61.612	—	—	—	—	—	51/20/0	
1907	2,298.115	56	2,447.459	86	372.770	17	81.765	—	21.065	56	59.732	08	106.300	—	18.892	—	149.020	—	—	—	—	—	51/20/0	
1908	2,420.439	62	2,386.481	76	406.728	03	89.610	30	25.698	72	62.403	37	62.884	42	29.400	—	340.970	—	—	—	—	—	51/20/0	
1909	2,402.327	23	2,456.017	34	353.037	92	98.216	80	26.382	23	68.307	48	443.951	60	85.560	—	221.538	40	—	—	—	—	60/0	
1910	1,698.285	54	1,790.923	—	260.400	46	106.836	96	96.760	56	63.456	94	475.758	35	407.739	70	579.930	—	—	—	—	—	60/0	
1911	1,735.841	41	1,343.070	93	383.873	14	158.084	06	70.211	39	68.912	47	211.000	—	259.754	65	647.948	65	—	—	—	—	60/0	
1912	2,043.563	47	1,917.227	99	510.208	62	188.952	91	49.430	48	57.601	05	21.802	—	80.466	18	599.194	—	—	—	—	—	60/0	
1913	1,737.518	66	1,942.542	47	305.184	81	190.106	81	33.188	71	41.716	08	—	—	—	—	540.530	70	—	—	—	—	60/0	





**POWSZECHNY
ZAKŁAD KREDYTOWY
W KRAKOWIE**

STOW. ZAREJ. Z. ODPOW. OGRAN.

UL. GRODZKA 43, I P.

PRZYJMUJE WKŁADKI NA KSIĄŻECZKI
I OPROCENTOWUJE JE PO

5% od sta

PODATEK RENTOWY OPŁACA
Z WŁASNYCH FUNDUSZÓW