



SPRAWOZDANIE
TOWARZYSTWA WZAJEMNYCH UBEZPIECZEŃ
W KRAKOWIE
z czynności czterdziestego roku 1900/1901
 i
SPRAWOZDANIE
TOWARZYSTWA WZAJEMNEGO KREDYTU W KRAKOWIE
z czynności w 1900 r.

— — — — —
 W KRAKOWIE,
 CZCIONKAMI DRUKARNI "CZASU".
 1901.

4277

SPRAWOZDANIE TOWARZYSTWA WZAJEMNYCH UBEZPIECZEŃ

W KRAKOWIE

z czynności czterdziestego roku 1900/1901

i

SPRAWOZDANIE TOWARZYSTWA WZAJEMNEGO KREDYTU W KRAKOWIE

z czynności 1900 r.



W KRAKOWIE,
CZCIONKAMI DRUKARNI »CZASU«.
1901.

NAKŁADEM TOWARZYSTWA WZAJEMNYCH UBEZPIECZEŃ W KRAKOWIE.

Ze szkodami. $\frac{\text{L. dr. 93 pol.}}{1901.}$ 1500

ZARZĄD

TOWARZYSTWA WZAJEMNYCH UBEZPIECZEŃ

W KRAKOWIE.

PREZYDYUM TOWARZYSTWA.

Wybrane przez Zgromadzenie ogólne w roku 1899 do roku 1905.

Prezes: **Męciński Józef** w Partyniu, poczta Tarnów.

Vice-Prezes: **Gniewosz Włodzimierz** w Potoku złotym, poczta Potok złoty.

DELEGACI DO ZGROMADZENIA OGÓLNEGO.

1. Okręg wyborczy: **Miasto Kraków.**

Jawornicki Józef	w Krakowie.
Kwiatkowski Jan	„
Dr Lipowski Konstanty	„
Hr. Potocki Andrzej	„
Sędzimir Mieczysław	„
Dr Staniszewski Walenty	„

2. Okręg wyborczy: **Miasto Lwów.**

Bieleński Bolesław	we Lwowie.
Michalski Michał	„
Dr Srokowski Teofil	„
Vacat.	

3. Okręg wyborczy: **W. Ks. Krakowskie.**

Skirliński Jan w Kryspinowie, p. Liszki.
Dr Paszkowski Franciszek w Krakowie.
Hr. Wodzicki Antoni w Kościelecu, p. Chrzanów.

4. Okręg wyborczy: **Ks. Bukowińskie.**

Abrahamowicz Krzysztof w Czyreszu, p. Czyresz
Marin Gustaw w Kalinowcach, p. Szerbowce.
Wiesiołowski Adolf w Prelipczu, p. Zaleszyki.

5. Okręg wyborczy: **Ks. Cieszyńskie.**

X. Michejda Franciszek w Nawsiu, p. Jabłonków.
Dr Zaleski Józef w Puńcowie, p. Puńców.

6. Okręg wyborczy: **Obwód Bocheński.**

Czecz Karol w Bierzanowie, p. Bierzanów.
Dydyński Maryan w Raciborsku, p. Raciborsko.
Włodek Zdzisław w Dąbrowicy, p. Chrostowa.

7. Okręg wyborczy: **Obwód Brzeżański.**

Hr. Dzieduszycki Klemens w Martynowie, p. Martynów.
Lityński Edmund w Litwinowie, p. Litwinów.
Traczewski Kazimierz w Hinowicach, p. Brzeżany.

8. Okręg wyborczy: **Obwód Czortkowski.**

Cieński Kazimierz w Uwiśle, p. Chorostków.
Cieński Tadeusz w Drohiczówce, p. Latacz.
Noël Adam w Sosolówce, p. Ulaszkowce.

9. Okręg wyborczy: **Obwód Jasielski.**

Dr Adamski Roman, w Jaśle.
Stawiarski Waleryan w Jedliczu, p. Jedlicze.
Trzeciecki Jan w Miejscu piastowem, p. Miejsce piastowe.

10. Okręg wyborczy: **Obwód Kołomyjski.**

Dobek Józef w Borszczowie, p. Zabłotów.

Łążyński Stanisław w Załuczcu nad Prutem, p. Matyjowce

Moysa Stefan w Rudnikach, p. Rudniki.

11. Okręg wyborczy: **Obwód Lwowski.**

J. E. Abrahamowicz Dawid we Lwowie.

Baczewski Leopold we Lwowie.

Breuer Jan we Lwowie.

12. Okręg wyborczy: **Obwód Przemyski.**

Dr. Kraiński Władysław we Lwowie.

Hr. Konarski Henryk w Grochowcach, p. Przemyśl.

Paszkućki Mieczysław w Mielnowie, p. Olszany.

13. Okręg wyborczy: **Obwód Rzeszowski.**

Dydyński Stanisław w Godowej, p. Strzyżów.

Prek Stefan w Pantalowicach, p. Kańczuga.

Hr. Tyszkiewicz Janusz w Weryni, p. Kolbuszowa.

14. Okręg wyborczy: **Obwód Samborski.**

Baliński Ludwik w Wykotach, p. Sambor.

Jędrzejowicz Karol w Humieńcu, p. Nadyby.

Rayski Albin w Michałowicach, p. Rudki.

15. Okręg wyborczy: **Obwód Sądecki.**

Głębocki Władysław w Zbyszycach, p. Tęgoborze.

Mars Zygmunt w Starejwsi, p. Limanowa.

Skarszewski Żuk Adam w Przyszowej, p. Limanowa.

16. Okręg wyborczy: **Obwód Sanocki.**

Urbański Mieczysław w Haczowie, p. Haczów.

Wasilewski Wojciech w Siemuszowej, p. Tyrawa wołoska.

Żurowski Wiktor w Myszkowcach, p. Lisko.

17. Okręg wyborczy: **Obwód Stanisławowski.**

Brykczyński Stanisław we Lwowie.
Gniewosz Włodzimierz w Potoku złotym, p. Potok złoty.
Łukasiewicz Kazimierz w Podłużu, p. Stanisławów.

18. Okręg wyborczy: **Obwód Stryjski.**

Br. Brunicki Julian w Podhoreach, p. Stryj.
Hr. Dzieduszycki Edmund w Izydorówce, p. Żurawno.
Komornicki Stanisław w Zawadce, p. Kalusz.

19. Okręg wyborczy: **Obwód Tarnopolski.**

Garapich Michał w Cebrowie, p. Jezierna.
Gromnicki Jan w Laskowcach, p. Mogielnica.
Nikorowicz Antym we Lwowie.

20. Okręg wyborczy: **Obwód Tarnowski.**

Bieleński Julian w Straszęcinie, p. Dębica.
Męciński Józef w Partyniu, p. Tarnów.
Hr. Tarnowski Jan w Chorzelowie, p. Chorzelów.

21. Okręg wyborczy: **Obwód Wadowicki.**

Dunin Stanisław w Głębowicach, p. Andrychów.
Dr Starzewski Tadeusz w Wadowicach.
Dr Zduń Jan w Rabie wyższej, p. Chabówka.

22. Okręg wyborczy: **Obwód Złoczowski.**

Eder Mierosław w Wicyniu, p. Dunajów.
Thulie Adam w Rzepniowie, p. Milatyn nowy.
Wierzchlejski Bolesław w Kabarowcach, p. Zborów.

23. Okręg wyborczy: **Obwód Żółkiewski.**

Obertyński Zdzisław w Hujczu, p. Kamionka-Lipnik.
Dr Raciborski Aleksander w Spasowie, p. Tartaków.
Starzyński Tadeusz w Derewni, p. Turynka.

RADA NADZORCZA.

Wybrana z grona Delegatów w roku 1899.

Wybrany
z okręgów wyborczych.

Abrahamowicz Krzysztof w Czyreszu p. Czyresz	nie terytoryalnie.
Balicki Ludwik w Wykotach, p. Sambor	Sambor - Stryj.
Bielański Julian w Straszęcinie, p. Dębica	Rzeszów - Tarnów.
Breuer Bertemilian Jan w Suchowoli, p. Mszana koło Lwowa	Lwów - Przemyśl.
Cieński Tadeusz w Drohiczówce, p. Latacz	Czortków - Stanisławów.
Dobek Józef w Borszczowie, p. Zabłotów	Ks. Bukowińskie - Kołomyja.
Dydyński Maryan w Raciborsku, p. Wieliczka	Bochnia - Nowy Sącz.
Hr. Dzieduszycki Klemens w Martynowie, p. Martynów	Brzeżany - Tarnopol.
Garapich Michał w Cebrowie, p. Jezierna	nie terytoryalnie.
Dr Kraiński Władysław we Lwowie	nie terytoryalnie.
Dr Lipowski Konstanty w Krakowie	miasto Kraków.
Michalski Michał we Lwowie	miasto Lwów.
Obertyński Zdzisław w Hujczu, p. Kamionka - Lipnik	Złoczów - Żółkiew.
Dr Paszkowski Franciszek w Krakowie	Wks. Krak. Wadowice i Ks. Ciesz.
Hr. Potocki Andrzej w Krakowie	miasto Kraków.
Urbański Mieczysław w Haczowie, p. Haczów	Jasło - Sanok.
Hr. Wodzicki Antoni w Kościelcu, p. Chrzanów	nie terytoryalnie.

KOMISYA REWIZYJNA.

Wybrana przez Zgromadzenie ogólne w roku 1901. do roku 1907.

Dydyński Stanisław w Godowej, p. Strzyżów.
Nikorowicz Antym we Lwowie.
Sędzimir Mieczysław w Krakowie.
Jawornicki Józef, zastępca, w Krakowie.

KURATOR TOWARZYSTWA.

Henryk Kieszkowski.

D Y R E K C Y A.

Dyrektor I.: Słonecki Zenon.

Wybrany do kadencji 1897—1903.

Dyrektor II.: Głażewski Ignacy.

Wybrany do kadencji 1900—1906.

Dyrektor-Referent: Dr Romer Gustaw.

Z A S T Ę P C Y.

Zastępca Dyrektora I.: Dr Górski Antoni.

Wybrany do kadencji 1897—1903.

Zastępca Dyrektora II.: Dr Szarski Henryk.

Wybrany do kadencji 1900—1906.

Zastępca Dyrektora-Referenta: Edmund Ginwil-Piotrowski.

Dyrektor Reprezentacyi we Lwowie: Edward Marynowski.

KOMISARZ RZĄDOWY.

C. k. Sekretarz Namiestnictwa Albert Rożański.



SPRAWOZDANIE

z czynności

TOWARZYSTWA WZAJEMNYCH UBEZPIECZEŃ

W KRAKOWIE

za rok XL to jest 1900/1901

przedłożone

Zgromadzeniu Ogólnemu Towarzystwa

w dniu 4 czerwca 1901 r.

i

UCHWAŁY

zapadłe na tem Zgromadzeniu.

Dnia 4 czerwca 1901 r. odbyło się w sali gmachu Towarzystwa wzajemnych ubezpieczeń w Krakowie czterdzieste z kolei zwyczajne Zgromadzenie ogólne tegoż Towarzystwa.

Na Zgromadzeniu tem było obecnych 64 Delegatów, mających w myśl art. 9 statutu prawo do brania udziału w obradach Zgromadzenia ogólnego.

Przewodniczący, Prezes Towarzystwa JWny **Józef Męciński** skonstatawawszy wystarczający do prawomocności uchwał komplet Delegatów, oraz zaznaczywszy, że ogłoszenie o mającym się odbyć Zgromadzeniu uskutecz-

nione zostało w przepisany art. 15 statutu terminie, przedstawia Zgromadzeniu Reprezentanta Rządu Wgo Alberta Rożańskiego c. k. Sekretarza Namiestnictwa i zaprasza stosownie do przepisu art. 20 statutu na asesorów Wnych Stanisława Komornickiego i Zdzisława Włodka, — poczem zagaja posiedzenie następującą przemową:

Witam szanownych Panów, zebranych w pełnym komplecie, a czynię to z tem większą przyjemnością, że tak samo, jak dostojni poprzednicy moi czynili to niejednokrotnie z tego miejsca, i ja zagajając dzisiejsze Zgromadzenie, zacząć mogę od stwierdzenia, że Towarzystwo nasze funkcjonuje prawidłowo, rozwija się i rośnie, spełnia swoje ekonomiczne i moralne obowiązki wobec kraju — cieszy się zaufaniem i poparciem współobywateli, a uznaniem obcych.

Ostatnich lat parę — a zwłaszcza rok miniony — to czas licznych reform w wewnętrznej naszej organizacyi, spowodowanych rozrostem Towarzystwa, duchem czasu, wymaganiami stowarzyszonych, wzmagającą się konkurencyą obcych Towarzystw, postępem techniki asekuracyjnej.

Z główniejszych czynności pozostała nam jeszcze do załatwienia jedna ważna sprawa, a to zmiana i szczegółowa rewizya taryf naszych w dziale ogniowym. Czynność to pracowita i trudna bo liczyć się przy niej musimy nietylko z żądaniami stowarzyszonych, sprawiedliwością i interesem naszej Instytucyi, ale także z konkurencyą pozakrajowych obcych Towarzystw. Do tej ważnej akeyi poczynione są już wszelkie statystyczne przygotowania, zebrane potrzebne materyały, zaczerpnięte i z swoich długoletnich i z obcych doświadczeń. W tym celu Rada nadzorcza wybrała osobną komisję, która wspólnie z Dyrekcją w jesieni bieżącego roku ostatecznie rzecz zbada, sformułuje wnioski do poszczególnych pozycy taryfowych i takowe przedłoży do uchwały pełnej Radzie nadzorczej na tegorocznem listopadowem posiedzeniu.

Z przesłanych szanownym Panom bilansów, rachunków zysków i strat, oraz dołączonych wyjaśnień zacie Panowie finansowe rezultaty w każdym z pojedynczych działów Towarzystwa. Komisya rachunkowa Rady nadzorczej postawi Panom odnośne wnioski do uchwał w tych sprawach. Ja więc tylko ograniczę się do nadmienienia, że w roku ubiegłym w dziale ogniowym wypłaciliśmy 5,623.000 koron za szkody pożarem zrządzone, tj. największą kwotę, jaką od czasu istnienia Towarzystwa w jednym roku zapłaciliśmy;

a mimo zmniejszonej nawet cokolwiek zaliczki wskutek ogólnego nieurodzaju i powodzi przeszłorocznych, jesteśmy w możności zapłacić członkom tego działu 12% zwrotu. Blisko 6-milionowy fundusz rezerwowy działu ogniowego, zebrany rozumną gospodarką naszych poprzedników, procentami swoimi ułatwił nam to zadanie.

W dziale gradowym — tym najwięcej chwiejnym i niebezpiecznym dziale — nietylko u nas, ale we wszystkich bez wyjątku Towarzystwach, w ubiegłym roku nie mieliśmy już dzięki Bogu niedoborów — grad mniej nas nawiedzał — a czysta pozostałość 215.000 koron dopełnia nieobciążony majątek tego działu do kwoty 1,660 547 koron.

Dział życiowy w roku ubiegłym rozwinął się niepomiernie. Kapitał ubezpieczony osiągnął już poważnej kwoty prawie 82,000.000 koron — roczna premia wynosi 2,903.464 koron, a wszystkie rezerwy razem wzięte wraz z rezerwą premii i przeniesieniem na rok następny wynoszą kwotę 20,468.089 koron. Objaw to pomyślny nietylko dla finansowych wyników naszej Instytucji, ale i z wyższych moralnych względów dla kraju. Bo widocznie budzi się zmysł oszczędności w naszym społeczeństwie, ojcowie rodzin patrzą w przyszłość — oszczędzają — płacą często z trudnością, nieraz wysoką premię, by tylko, gdy ich nie stanie, złagodzić dolę najbliższych ich sercom.

Te rezultaty 40-letniej działalności naszej pięknej czysto polskiej Instytucji powstałe własną narodową pracą — dzięki ogólnemu poparciu patryotycznej części naszego społeczeństwa, niech będą wymownym dowodem, że owo niesłusznie spotwarzane przez wrogów naszych polskie gospodarstwo potrafi być dodatkiem i pomyślnem, a nawet świetnem byle je zostawić narodowym siłom, dać nam możność samym o sobie stanowić.

Żywimy nadzieję, że łaskawa dotąd na naszą Instytucję Opatrzność i nadal nie opuści nas ze swej opieki, co daj Boże aby się stało.

Następnie usprawiedliwia Przewodniczący nieobecność delegatów Wnych J. E. Dawida Abrahamowicza, Antoniego hr. Wodzickiego, Leopolda Baczewskiego i Dra Tadeusza Starzewskiego, oraz wita nowowybranych delegatów Kazimierza Łukasiewicza i Gustawa Marina, — poczem zawiadomiwszy, że Rada nadzorcza wybrała Dyrektorem Reprezentacji we Lwowie Wgo Edwarda Marynowskiego, co Zgromadzenie ogólne z objawem zadowolenia do wiadomości przyjmuje, — przystępuje do porządku dziennego, t. j. do szczegółowego sprawozdania z poszczególnych działów.

SPRAWOZDANIE RADY NADZORCZEJ
TOWARZYSTWA WZAJEMNYCH UBEZPIECZEŃ

W KRAKOWIE

złożone

ZGROMADZENIU OGÓLNEMU

w dniu 4 czerwca 1901 roku.



I.


W DZIALE UBEZPIECZEŃ OD OGNIĄ

za rok 40 istnienia tego działu,

to jest za czas od 1 kwietnia 1900 do 31 marca 1901,

odczytane

przez Referenta Rady Nadzorczej Michała Garapicha.



Szanowne Zgromadzenie!

W szeregu lat po sobie następujących, a przynoszących w nieustannych zmianach złe i dobre – rok 40 istnienia działu ogniowego zapisany będzie jako mniej pomyślny, ponieważ cyfra szkód w tymże roku doszła do poważnej ilości 5.174, a wysokość szkód wydarzonych w r. 1900/1 wynosi **K. 5,463.150·80.**

Obie te cyfry są najwyższe od czasu istnienia Towarzystwa naszego, a pociechą może być dla nas ten wzgląd, że wypłacając członkom naszym, którzy doznali klęski pogorzeli tak wysokie odszkodowanie — spełniłmy właśnie nasze zadanie.

Drugim charakterystycznym objawem naszej działalności jest aczkolwiek nieznaczne zmniejszenie się zebranej premii. Zmniejszenie to wynosi K. 17.746. Z okoliczności tej nie można jednak wnioskować o zmniejszeniu się naszego interesu w tym dziale.

Nietylko liczba polic wydanych powiększyła się o kilkanaście tysięcy, ale ubytek premii ogranicza się tylko do premii za ubezpieczenia ziemio-

plodów, który to ubytek w Galicyi, Bukowinie i Szląsku wynosi K. 120.867·94 a spowodowany był niezwykle ciężkim nieurodzajem.

W innych ubezpieczeniach skonstatowaliśmy przybytek premii wynoszący K. 103.121.

Badając rachunki roczne przedłożone Radzie nadzorczej przez Dyrekcję, przyszła Rada do przekonania, że wysokość kosztów administracyjnych nie jest wygórowaną i odpowiada istotnej potrzebie i stopniowi rozwoju Towarzystwa.

Pomimo niebywałej wysokości szkód, mogła Rada nadzorcza rozdzielić członkom uprawnionym do zwrotu 12% ich zaliczki, która to wysokość zwrotu odpowiada 80% przeciętnych zwrotów ostatnich lat pięciu.

Niestety jednak na ten cel musieliśmy zacerpnąć w myśl statutu z funduszu wyrównawczego na zwroty kwotę K. 415.809·29 — a tem samem fundusz ten zmalał do skromnej cyfry K. 12.162·96.

W konsekwentnem wykonaniu swoich dotyczących postanowień — Dyrekcya dążąc do zmniejszenia wydatku na kontrasekurację — w minionym roku wydała na takową 25·4% zebranej zaliczki, zatem o 0·7% mniej niż w roku poprzednim.

Nowy system kontrasekuracji polegający na zasadzie excedentowej wprowadzony przez nowo zawarte z rozlicznymi towarzystwami kontrakty reasekuracyjne, niewątpliwie dozwoli bez uszczerbku dla bezpieczeństwa Towarzystwa, zmniejszyć tą rubrykę wydatków.

Fundusz rezerwowy zwiększył się w 40 roku o kwotę K. 136.770·19, natomiast pomniejszył się z tytułu przeprowadzonej rachunkowo różnicy kursu na papierach o kwotę K. 50.882·70 i wynosił dnia 1 kwietnia 1901 r. K. 5.847.522·90.

Komisya rachunkowa wywiązując się z obowiązku swego, zbadała dokładnie cyfry przedłożonego sobie przez Dyrekcję bilansu i przejrzała księgi rachunkowe na sesjach swoich w listopadzie 1900 r., jakoteż w poprzednim i bieżącym miesiącu odbytych, przeprowadziła szkonto rachunkowe tak kasy, jak i papierów wartościowych funduszu rezerwowego, emerytalnego, wyrównawczego i innych funduszy w depozycie Rady nadzorczej się znajdujących i przekonała się, że wszystkie pozycje w bilansie wykazane, odnoszące się do stanu czynnego i biernego, niemniej funduszu rezerwowego, emerytalnego i innych zwyż wspomnianych funduszy uważać należy za

udowodnione i usprawiedliwione, co stwierdzając, podaje Rada nadzorcza do wiadomości Szanownego Zgromadzenia, że:

Czysta przewyżka dochodów w tym dziale ubezpieczeń w 40 roku istnienia Towarzystwu wynosi kwotę **K. 483.690·20** z której to kwoty przeznaczyła Rada nadzorcza:

a) do funduszu zapomogowego dla wdów w myśl art. 3. dodatku do statutu emeryt. kwotę	K.	13.769·36
b) do funduszu na remuneracyę	„	65,308·58
c) do funduszu specjalnego	„	36,718·62
d) resztę pozostałości, wynoszącą	„	367.893·64
w myśl art. 44. statutu na zwrot dla członków uprawnionych do zwrotu, czem cała pozostałość	K.	483.690·20
wyczerpaną została.		
Gdy jednak kwota	K.	367,893·64
nie wystarczała do wypłacenia 12% zwrotu, która to wysokość odpowiada 80% przeciętnego zwrotu z ostatnich lat 5-ciu uzupełniła ją Rada nadzorcza kwotą	„	415.809·29
zaczepniętą z funduszu wyrównawczego w myśl postanowień art. 49. statutu, tak, że do rozdziału między członków, jako zwrot 12% przypada kwota	K.	783.702·93

Na podstawie wyniku przeprowadzonej rewizji stawia Rada nadzorcza następujące wnioski:

WNIOSEK I.

Ogólne Zgromadzenie udziela Dyrekeyi Towarz. wzajemn. ubezpiecz. w Krakowie w myśl art. 17. f. statutu, absolutoryum w dziale ubezpieczeń od ognia z rachunków 40 roku istnienia tego działu t. j. za czas od 1-go kwietnia 1900 do 31-go marca 1901 r.

WNIOSEK II.

Na fundusz dyspozycyjny dla Rady nadzorczej przeznacza Ogólne Zgromadzenie kwotę K. 10,000.—, która to suma przeznaczoną jest na zasiłki i zapomogi na cele humanitarne.



II.

W DZIALE UBEZPIECZEŃ OD GRADU

za 37 rok istnienia tego działu,

to jest za czas od 1. kwietnia 1900 do 31 marca 1901.

odezytane

przez Referenta Rady Nadzorczej Michała Gaparicha.

Szanowne Zgromadzenie!

Zamknięcie rachunkowe działu gradowego za rok ubiegły wykazuje czystą pozostałość w kwocie 215.122 K. 83 h.

Jestto rezultat ze wszech miar pomyślny. Natomiast jako szczegół mniej pomyślny podnieść należy, że wysokość zaliczki, która w tym dziale doszła tylko do kwoty 751.033 K. 59 h., zmniejszyła się w porównaniu z zaliczką r. 1899 o 214.308 K. 24 h. Ubytek ten niewątpliwie spowodowany był nieurodzajem, który niektórych ziemian wstrzymał zupełnie od ubezpieczenia swoich ziemiopłodów — podczas gdy drudzy znacznie mniejsze niż przeciętne wartości do ubezpieczeń podać mogli.

Zresztą ta zaliczka zeszłoroczna, aczkolwiek mniejsza od zaliczki r. 1899 przewyższa jednak zaliczki roku 1889, 1897 i 1898.

Polic wydano w tym roku ważnych 4.799 zatem o 1.095 mniej niż w roku zeszłym.

Wartości ubezpieczono 33,116.196 K., o 12,073.549 K. mniej niż w roku 1899.

Za szkody wypłacono członkom	256.201 K. 31 h.
w roku poprzednim wynosiła analogiczna cyfra szkód	676.742 „ 06 „
zatem więcej o	420.540 K. 75 h.

Natomiast czysta pozostałość roku bieżącego przewyższa zeszłoroczną o 111.308 K. 05 h.

Nadwyżka roku 1900 użyta została na częściowe umorzenie pożyczki ciężącej na funduszu rezerwowym, a gdy na ten sam cel użyte także zostały procenta funduszu rezerwowego, przeto pożyczka ta z kwoty 598.495 K. 91 h. zesłała do kwoty 328.824 K. 99 h.

Nominalny fundusz rezerwowy wynosi zatem . . . 1,989.372 K. 05 h.
nieobciążony zaś fundusz rezerwowy 1,660.547 „ — „

Kontrakty reasekuracyjne teraz obowiązujące tracą moc swoją z końcem roku bieżącego. Dyrekcya zawarła nowe kontrakty reasekuracyjne, które rozpoczną obowiązywać z początkiem roku przyszłego — a polegające wyłącznie na systemie excedentowym.

Rada nadzorcza jest zdania, że nowe kontrakty są korzystniejsze niż dotąd obowiązujące, które to dawne kontrakty zawarte być musiały w swoim czasie już dlatego pod mniej korzystnymi warunkami, że układano je bezpośrednio po ciężkich stratach, jakie były dotknęły nasz dział gradowy.

Stosując się do życzenia wyrażonego na zeszłorocznem Zgromadzeniu ogólnem przez wielce Szan. Delegata z okręgu stryjskiego Juliana Barona Brunickiego, zajęła się Rada nadzorcza i Dyrekcya sprawą ochronnego strzelania do chmur gradowych. Obszerny referat w tej sprawie będzie Szan. Panom osobno odczytany.


Komisya rachunkowa Rady nadzorczej zbadała przedłożony przez Dyrekcyę bilans i księgi rachunkowe i przekonała się, że wszystkie pozycye w bilansie wykazane, odnoszące się do przychodów i rozchodów, do stanu czynnego i biernego, niemniej funduszu rezerwowego tego działu ubezpieczeń, za udowodnione uważać należy.

Rada nadzorcza stawia następujący

WNIOSEK :

Ogólne Zgromadzenie udziela Dyrekcji Tow. Wzaj. Ubezp. w myśl art. 17.f. statutu absolutorium w dziale ubezpieczeń od gradu z rachunków za rok 37-go istnienia tego działu t. j. za czs od 1 kwietnia 1900 do 31 marca 1901.

Zarazem podaje Rada nadzorcza do wiadomości Szan. Zgromadzenia, że nadwyżka z operacji w dziale gradowym, wynosząca 215.122 K. 83 h. użyta została na częściowe umorzenie pożyczek ciężących na funduszu rezerwowym tegoż działu.



III.

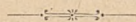
W DZIALE UBEZPIECZEŃ NA ŻYCIE

za 31 rok istnienia tego działu,

to jest za czas od 1. stycznia do 31. grudnia 1900

odezytane

przez Referenta Rady Nadzorczej Dra Konstantego Lipowskiego.



Wysokie Zgromadzenie!

W zeszłorocznem sprawozdaniu zaznaczyła Rada nadzorcza, że dział życiowy naszego Towarzystwa rozwija się pomyślnie. Dziś po szczegółowem zbadaniu toku spraw i interesów możemy powtórzyć tylko wypowiedziane przed rokiem zapatrywanie.

Opierając się na pozytywnych, w tym dziale osiągniętych rezultatach, zauważamy, iż stan ten ma trwale podstawy rozwoju — i przyczynia się dodatnio do spopularyzowania idei asekuracyjnej w naszym społeczeństwie; które jej doniosłość i znaczenie należycie pojmować i zastosowywać poczyna.

Zgodnie z przedłożonym przez Dyrekcyę Wysokiemu Zgromadzeniu poglądem na rozwój ubezpieczeń, do którego dołączono przejrzystą tabelę graficzną, stwierdzamy, że czysty przyrost ubezpieczeń pośmiertnych i na dożycie wynosił z końcem r. 1899 7,454.386 Koron,
z końcem zaś r. 1900 dosięgnął sumy 8,387.590 „
przewyższył przeto przyrost z r. 1899 o 933.204 Koron.

Wobec tych cyfr Instytucya nasza może się rzeczywiście poszczycić, iż osiągnięte przez nią rezultaty akwizycyjne znacznie przewyższają te wyniki akwizycyjne, jakie wykazują inne Towarzystwa monarchii austro-węgierskiej na wzajemności oparte.

Ogólny stan ubezpieczonych kapitałów wynosił z końcem roku 1900 81,866.120 Koron
oraz rentę w sumie 309.371 „

Obok przyrostu ubezpieczeń także i zebrana premia w stosunku do roku poprzedniego znacznie się podniosła, bo przeszło o 12%.

W roku 1899 pobrał dział życiowy tym tytułem 2,510.531 Kor. 64 h.
zaś w roku 1900 2,903.464 „ 36 „
czyli o 302.932 Kor. 32 h.
więcej aniżeli w roku poprzednim.

Stwierdziwszy prawidłowe a dla Instytucyi nader korzystne i pomyślne prowadzenie interesu działu życiowego, konstajujemy, że przy lokacyi kapitałów dokładano starań o uzyskanie odpowiedniego dochodu przy równoczesnem bezpieczeństwie sum lokowanych i tak: przeciętna stopa oprocentowania podniosła się z 4.70% na 4.92% a ogólny dochód z oprocentowania kapitałów wzrósł ze sumy 945.236 Kor. 35 h.
do sumy 1,038.933 „ — h.

Z kapitałów działu życiowego ulokowano: *a*) w papierach wartościowych: Kor. 5,487.756, *b*) w pożyczkach hipotecznych K. 7,190.948, *c*) w pożyczkach na własne police 2,937.280 Kor. i *d*) w pożyczkach na zastaw pensyi 2,899.246 Kor.

Główny wzrost spostrześliśmy w lokacyi na pożyczki pensyjne, które wynosiły z końcem roku 1899 1,701.000 Koron a z końcem roku 1900 2,900.000 Koron.

Zaznaczyć wypada, że ta forma lokacyi kapitału przedstawia się jako jedna z najpewniejszych a z drugiej strony obok bezpieczeństwa dla samej Instytucyi stwarza skuteczną pomoc dla stanu urzędniczego do przeprowadzenia sanacyi w stosunkach materyalnych.

Wzrost w pożyczkach hipotecznych w porównaniu z r. 1899 ogranicza się do sumy 23.000 Kor. Zbadawszy dokładnie stan pożyczek hipotecznych stwierdza Rada nadzorcza, że Dyrekcya dokłada usilnych starań, ażeby raty amortyzacyjne z pożyczek hipotecznych jak najregularniej wpływały.

Zaległe procenta od pożyczek hipotecznych mimo ogólnego zastoju i niekorzystnych warunków naszego rolnictwa wynoszą tylko 162.493 Kor., co w stosunku do ulokowanego kapitału wynosi 2⁰/₀. Zamieszczone w zamknięciu rachunkowem odpisy z wierzytelności nieściągalnych nie dotyczą wierzytelności hipotecznych.

Z kompleksu dóbr Podhajeckich sprzedano kilka parcel za cenę 17.560 K., wskutek czego wartość bilansowa dóbr o tę cenę się obniżyła i wynosi obecnie 1,082.440 Koron.

Wartość bilansowa realności ze sumą 335.000 Kor. nie uległa zmianie, choć rzeczywista wartość podniosła się wskutek poczynionych a w tym samym roku rachunkowem odpisanych kosztów adaptacji.

W stanie biernym bilansu wstawiono rezerwę premii wraz z przeniesieniami w kwocie Koron 19,136.449 88 h., co w stosunku do roku poprzedniego przedstawia wzrost tejże o 917.837 Kor. 77 h.

W r. 1899 wypłaty za wykupione police wynosiły kwotę 291,521 K. 91 h. w roku zaś 1900 217.130 Kor. 95 hal., czyli o 74.390 Kor. 96 hal. mniej, co wskazuje że liczba występujących z Towarzystwa członków stosunkowo się zmniejsza. Jest to w każdym razie objaw dodatni.

W ciągu roku 1900 Dział życiowy rozpoczął zorganizowaną już akcyę akwizycyjną poza granicami kraju, a mianowicie na Morawie i w Czechach a osiągnięto na początek tego rodzaju dodatnie rezultaty, że po nich można mieć nadzieję, iż Towarzystwo nasze i na tych obcych terenach operacye swoje zdola utrwalić.

Jasną jest rzeczą, że równomiernie z rozwojem interesu działu życiowego wzrosły koszta akwizycyi i administracyi. Pierwsze wynoszą 110.328 K. więcej, co uznajemy za odpowiednie.

W sumie tej mieści się i część prowizyi akwizycyjnej za ubezpieczenia w r. 1899 pozyskane, a która dopiero po zapłaceniu premii w roku 1900 była płatną.

Co do kosztów administracyi to wzrost tychże ma również w rozwoju instytucy zupełne swe usprawiedliwienie, zwłaszcza gdy się zważy, że w r. 1900 wystawiono 6574 polie t. j. 1820 więcej niż w roku zeszłym. W trzy lata wzrosła liczba polie o 4289 sztuk.

Likwidacya szkód i wypłata kapitałów w terminie odbywa się prawidłowo, czego dowodem jest okoliczność, że nie było w roku minionym spraw spornych lub reklamacyi uzasadnionych do załatwienia.

Rok miniony był niekorzystny li tylko pod względem śmiertelności. Gdy bowiem w r. 1399 rzeczywista szkoda od przewidywanej była mniejsza o 48.600 Kor., w roku 1900 wypadł stosunek ten wprost odwrotnie, albowiem szkoda rzeczywista była od przewidywanej wyższa o 128.663 K. 40 h.

Ten wynik śmiertelności obok wzmoczenia się kosztów akwizycyjnych i administracyjnych, był czynnikiem, który zaważył ujemnie na szali wymiaru dywidendy, pozostającej wskutek tego w roku bieżącym na tym samym poziomie co i w roku minionym.

Rada nadzorcza poddała szczegółowemu zbadaniu rachunek zysków i strat w rubrykach przychodu i rozchodu tudzież bilans a odnośnie pozycje po porównaniu ich z księgami znalazła należycie uzasadnione. W końcu zaznacza Rada nadzorcza, że bilans z roku 1900 zamknięto ze zyskiem Koron 138.923 h. 54 przewyższającym zatem zysk z roku poprzedniego o 13.268 Kor. 76 h.

Z tego azystego zysku, wynoszącego 138.923 Kor. 54 h. Rada nadzorcza przeznaczyła:

na dywidendy:

1) dla ubezpieczeń pośmiertnych i mieszanych 5% od premii, t. j.	Kor. 40.050 h. 80
2) dla ubezpieczeń wojennych 5% od premii, t. j.	„ 10.652 h. 31
3) dla ubezpieczeń na dożycie 2% od premii t. j.	„ 12.342 „ 69
razem	Kor. 63.045 h. 80

na uposażenie funduszów:

1) fundusza rezerwowego	Kor. 27.784 h. 71
2) rezerwy zysków	„ 47.384 h. 30
3) funduszu specjalnego	„ 465 h. 72
4) funduszu na amortyzację nieruchomości	„ 243 „ 01
razem	Kor. 75.877 h. 74

Suma ogólna 138.923 h. 54.

Na podstawie wyniku przeprowadzonej rewizyi, Rada nadzorcza stawia wniosek:

„Zgromadzenie ogólne udziela Dyrekcji na mocy art. 17 statutu absolutoryum w dziale ubezpieczeń na życie z rachunków roku 31 t. j. za czas od 1 stycznia do 31 grudnia 1900 włącznie.



W ogólnej dyskusji nad sprawozdaniem Rady nadzorczej podnosi Delegat Łukasiewicz zarzuty co do wysokości kosztów administracji.

Na zarzuty te odpowiada szczegółowo Referent Rady nadzorczej Andrzej hr. Potocki. Konstatuje, że Rada nadzorcza wysokość kosztów administracji Towarzystwa szczegółowo badała, porównywując je z kosztami w innych Towarzystwach asekuracyjnych i doszła do przekonania, że koszta administracji naszego Towarzystwa są niskie.

Na poparcie swego wyводу przytacza Referent starannie zebrane zestawienia porównawcze, poczem Zgromadzenie ogólne wyjaśnienie Rady nadzorczej w sprawie kosztów administracji do wiadomości przyjmuje.



SPRAWOZDANIE KOMISYI REWIZYJNEJ

złożone

ZGROMADZENIU OGÓLNEMU

w dniu 4 czerwca 1901

przez Przewodniczącego Komisji rewizyjnej

Delegata Stanisława Dydyńskiego.

Wysokie Zgromadzenie!

Komisja rewizyjna przejrzała księgi rachunkowe działu ogniowego, gradowego i życiowego Towarzystwa wzajemnych ubezpieczeń w Krakowie, uznała je jako zgodne z bilansem z tegorocznej działalności Zgromadzeniu ogólnemu przedłożonym i zgadza się z wnioskiem Rady nadzorczej na udzielenie Dyrekcji absolutoryum z czynności w roku administracyjnym 1900/1901.

Po wysłuchaniu sprawozdania Komisji rewizyjnej, **uchwała Zgromadzenie ogólne wnioski Rady nadzorczej wpływające ze sprawozdań:**

- I. z działu ubezpieczeń od ognia,
- II. „ „ „ od gradu,
- III. „ „ „ na życie.

Następnie odczytuje Sekretarz Towarzystwa Henryk Szatkowski referat, w przekazanej Dyrekcji do zbadania sprawie: „O rozbijaniu chmur gradowych za pomocą wystrzałów“.

Odczytany referat przyjmuje Zgromadzenie do wiadomości i uchwała na wniosek Delegata Juliana Br. Brunickiego zamieścić go w krajowych organach rolniczych.

Dr Franciszek Paszkowski przedkłada opracowaną przez Radę nadzorczą w myśl uchwały Zgromadzenia ogólnego z r. 1900 instrukcję dla Komisji rewizyjnej.

Instrukcję tę, w drukowanych egzemplarzach Zgromadzonym przed posiedzeniem rozdaną przyjmuje Zgromadzenie ogólne na wniosek Delegata Moysy en bloc, i w całej osnowie jak następuje zatwierdza:

INSTRUKCYA

dla Komisji rewizyjnej Towarzystwa wzajemnych ubezpieczeń
w Krakowie.

I. W myśl art. 17 c) statutu składa się Komisya rewizyjna z 3 członków i 1 zastępcy i wybieraną być ma analogicznie do wyboru członków Rady nadzorczej na lat 6 (art. 22 statutu).

Mandat członka Komisji rewizyjnej gaśnie jednak z chwilą zgaśnięcia jego mandatu jako delegata.

II. Bezpośrednio po wyborze wybiera Komisya ze swego grona przewodniczącego i zawiadamia o tem Prezesa Towarzystwa.

III. Zadaniem Komisji rewizyjnej jest w myśl artykułu 17 c) statutu zbadanie rocznych rachunków. W tym celu obowiązkiem Komisji rewizyjnej będzie w szczególności zbadać zgodność cyfrową przedłożonych jej bilansów z księgami Towarzystwa i alegatami, przynajmniej wrywkowo.

Do zbadania zaś zaleca się Komisji rewizyjnej przedewszystkiem:

A) W Dziale ogniowym, gradowym i życiowym.

1. Czy wykazany księgami stan gotówki w kasie zgodnym jest z rzeczywistością.
2. Czy wykazane Salda gotówek ulokowanych na rachunkach bieżących w Bankach i Zakładach zgodne są z księgami Towarzystwa i czy poparte są poświadczeniami zgodności odnośnych Zakładów.
3. Czy wykazane w księgach papiery wartościowe funduszów rezerwowych, emerytalnego i innych, znajdują się w kasach Towarzystwa.
4. Czy wykazany w księgach stan weksli stron ubezpieczonych, jest zgodny z rzeczywistością.
5. Czy wykazane Salda Towarzystw kontrasekuracyjnych zgodne są z księgami i czy Towarzystwa te poświadczyły ich zgodność.
6. Czy zaległości po Agencyach, Sekeyach i Reprezentacyach zgodne są z księgami Towarzystwa.
7. Czy różne wierzytelności Towarzystwa zgodne są z pokryciem w walorach lub odnośnymi dowodami.
8. Czy wstawiona do bilansu wartość inwentarza jest usprawiedliwiona.
9. Czy stan funduszów rezerwowych i funduszu emerytalnego zgadza się z księgami buchalteryjnymi.
10. Czy stan kaucyi agentów wykazany bilansem, zgodny jest z walorami znajdującymi się w przechowaniu Dyrekyi.
11. Czy wykazane Salda wierzycieli Towarzystwa zgodne są z księgami.
12. Czy wypłacone szkody (a w działach elementarnych i koszta likwidacyi) poparte są odnośnymi kwitami.
13. Czy na koszta administracyjne znajdują się alegaty poświadczające poczynione wydatki.
14. Czy pojedyncze pozycye składające się na fundusz na szkody nieuregulowane, udowodnione są doniesieniami o pożarze względnie o śmierci.
15. Czy stan funduszów z roku ubiegłego po przydzieleniu bilansowych wpływów, przeniesiony jest na rok następny w tej samej wysokości.
16. Czy kwota zebranej zaliczki (premii w dziale życiowym) i wydanej premii kontrasekuracyjnej, zgodna jest z księgami i wykazami poszczególnych Sekeyj, jak niemniej z rachunkami Towarzystw kontrasekuracyjnych.
17. Czy procenta od gotówek lokowanych w instytucyach finansowych są zarachowane zgodnie z wyciągami rachunków bieżących tych instytucyj.
18. Czy kupony od papierów wartościowych i wylosowane papiery zarachowane są zgodnie z faktycznym wpływem i we właściwym czasie realizowane.
19. Czy dochody z nieruchomości, będących własnością Towarzystwa, zgodnie są wykazane z księgami.
20. Czy należitości wpisowe, stemplowe i różne dochody wprowadzono do bilansu w tej wysokości, jak je wykazują księgi i czy są poparte dowodami.
21. Czy ubytek w funduszach na zwroty jest usprawiedliwiony alegatami.

B) W Dziale ogniowym.

22. Czy wypłaty z funduszów dla straży ogniowych udowodnione są pokwitowaniami.
23. Czy na wypłacone subwenecye dla straży ogniowych znajdują się pokwitowania odnośnych straży.

C) W Dziale życiowym.

24. Czy wykazany bilansem stan pożyczek na police jest zgodny z księgami i alegatami.
25. Czy wykazany stan pożyczek na zastaw pensyi zgodny jest z księgami i czy odnośne akta znajdują się w należytem porządku.
26. Czy wykazany w bilansie stan pożyczek hipotecznych, jest zgodny z księgami i czy odnośne akta znajdują się w należytych porządku.
27. Czy procenta od pożyczek na police, zastaw pensyi i od pożyczek hipotecznych są zgodne z odnośnemi księgami.
28. Czy wykazane procenta zaległe i naprzód pobrane są zgodne z księgami.
29. Czy przeprowadzone wykupy polic są zgodne z księgami i czy są należycie udokumentowane
30. Czy rezerwy premii i inne fundusze są w myśl statutu na podstawie obliczeń dokonanych przez upoważnionego technika asekuracyjnego uposażone.

IV. Komisya rewizyjna nie jest odpowiedzialną wobec ogólnego Zgromadzenia za administracyjne zarządzenia tak Rady nadzorczej jak Dyrekecy, a w czynności swojej może się ograniczyć do wrywkowego sprawdzania pozycy i alegatów.

V. Dyrekeya Towarzystwa ma obowiązek zawiadomić przewodniczącego Komisji rewizyjnej o ułożeniu bilansu co najmniej na 15 dni przed Ogólnem Zgromadzeniem.


VI. Na Zgromadzeniu Ogólnem złożyć ma Komisya rewizyjna sprawozdanie z przeprowadzonego badania rachunków z propozycją zatwierdzenia wniosku Rady nadzorczej na udzielenie Dyrekecy absolutorium. Gdyby Komisya miała powód odradzać Ogólnemu Zgromadzeniu udzielenia absolutorium, winna z podaniem dokładnych zarzutów zawiadomić o tem Prezesa Towarzystwa i Dyrekecę co najmniej 3 dni przed Zgromadzeniem Ogólnem.

Odnośnie do ustępu I uchwalonej instrukcyi zarządza Prezes wybór Komisji rewizyjnej na przeciąg lat sześciu a Zgromadzenie ogólne na wniosek Delegata Dra Srokowskiego pozostawia Komisję w dotychczasowym jej składzie, wybierając jednogłośnie Delegatów: Stanisława Dydyńskiego, Mieczysława Sędzimira i Antyma Nikorowicza, oraz jako zastępcę Józefa Jawornickiego.

Delegat Moysa stawia wniosek nagły, ażeby wybór uzupełniający do Rady nadzorczej z okręgu miasta Lwowa w miejsce Edwarda Marynowskiego, mianowanego Dyrektorem Reprêzentacyi we Lwowie odbył się na bieżącym posiedzeniu

Rada nadzorcza uznaje w myśl art. 15 statutu wniosek ten za nagły a Prezes zarządza wybór kartkami, zaprosiwszy na skrutatorów Delegatów Dra Adamskiego, Łukasiewicza i Dra Zdunia.

Na 46 oddanych kartek — 45 głosów otrzymał Delegat Michał Michalski i w myśl tego wyniku głosowania został wybrany w miejsce Edwarda Marynowskiego Członkiem Rady nadzorczej z okręgu miasta Lwowa.



UCHWAŁY
OGÓLNEGO ZGROMADZENIA
TOWARZYSTWA WZAJEMNYCH UBEZPIECZEŃ
W KRAKOWIE,

zapadłe na posiedzeniu dnia 4 czerwca 1901 roku.

I. W Dziale ogniowym:

- A) *Udzielono Dyrekcji absolutoryum za czterdziesty rok to jest 1900/1901.*
- B) *Przeznaczono na fundusz dyspozycyjny Rady nadzorczej na rok 1901/1902 kwotę kor. 10.000.*
- C) *Przyjęto do wiadomości, że z czystej przewyżki dochodów, osiągniętej w roku czterdziestym w kwocie kor. 483.690·20 przeznaczyła Rada nadzorcza:*
 - a) *do funduszu zapomogowego dla wdów w myśl Art. 3. dodatku do statutu emerytalnego kwotę kor. 13.769·36.*
 - b) *do funduszu na remuneracye kwotę kor. 65.308·58.*
 - c) *do funduszu specjalnego kwotę kor. 36.718·62.*
 - d) *resztę pozostałości kor. 367.893·64 po uzupełnieniu jej w myśl Art. 49 statutu kwotą kor. 415.809·29 zaczerpniętą z funduszu wyrównawczego, czyli kwotę kor. 783.702·93 przeznaczono do rozdziału między Członków, jako zwrot od zaliczki uprawnionej do zwrotów w wysokości 12⁰/₁₀.*

2. W Dziale gradowym:

- A) Udzielono Dyrekcji absolutoryum za trzydziesty siódmy rok to jest 1900/1901.
- B) Przyjęto do wiadomości, że czysta przewyżka dochodów, osiągnięta w roku trzydziestym siódmym w kwocie kor. 215.122.83 użytą została na częściowe umorzenie pożyczek ciężących na funduszu rezerwowym.

3. W Dziale ubezpieczeń na życie:

- A) Udzielono Dyrekcji absolutoryum za rok trzydziesty pierwszy to jest 1900.
- B) Przyjęto do wiadomości, że Rada nadzorcza przeznaczyła z pozostałości wynoszącej kor. 138.923.54:

Na dywidendy:


- 1) dla ubezpiecz. pośmiertnych i mieszanych
5% od premii to jest K. 40.050.80
- 2) dla ubezpieczeń wojennych 5% od
premię to jest » 10.652.31
- 3) dla ubezpieczeń na dożycie 2% od
premię to jest » 12.342.69 K. 63.045.80

Na uposażenie funduszków:

- 1) funduszu rezerwowego K. 27.784.71
- 2) rezerwy zysków » 47.384.30
- 3) funduszu specjalnego » 465.72
- 4) funduszu na amortyzację nieruchomości » 243.01 K. 75.877.74
- K. 138.923.54

4. W sprawach ogólnych:

- A) Wybrano Członkiem Rady nadzorczej z okręgu miasta Lwowa Delegata **Michała Michalskiego**.
- B) Wybrano Komisję rewizyjną na przeciąg lat sześciu, w skład której weszli Delegaci: **Stanisław Dydyński, Antym Nikorowicz i Mieczysław Sędzimir**, oraz jako zastępca **Józef Jawornicki**.
- C) Uchwalono instrukcję dla Komisji rewizyjnej.



ZAMKNIĘCIE RACHUNKÓW
TOWARZYSTWA WZAJEMNYCH UBEZPIECZEŃ
W KRAKOWIE
działu ogniowego i gradowego

za czas od 1 Kwietnia 1900 r. do 31 Marca 1901 r.

Rozchód.

Rachunek Zysków i Strat z działu ogniowego i gradowego

	Dział ogniowy i gradowy						Przypada na dział				
	Razem						ogniowy		gradowy		
	Kor.	h.	Kor.	h.	Kor.	h.	Kor.	h.	Kor.	h.	
Z przeniesienia					6,220.914	62	5,992.187	41	228.727	21	
IV. Rezerwa na szkody nieuregulowane:											
1. W dziale ogniowym na szkody roku bieżącego	366.644	04									
mniej udział Tow. kontrasekurac.	65.763	68	300.880	36							
na szkody lat dawnych	66.177	33									
mniej udział Tow. kontrasekurac.	8.201	98	57.975	35	358.855	71	358.855	71			
2. W dziale gradowym na szkody roku bieżącego	—	—									
mniej udział Tow. kontrasekurac.	—	—									
na szkody lat dawnych	—	—									
mniej udział Tow. kontrasekurac.	—	—									
V. Stan funduszy z końcem r. 1900/1901 (z wyjąt. fund. emer.)											
1. Rezerwa premii na dalsze lata w dziale ogniow.			3,281.893	31							
mniej kontrasekuracja			835.600	09	2,446.293	22	2,446.293	22			
2. Fundusz rezerwy: a) w dziale ogniowym . .			5,847.522	90							
b) " gradowym			1,989.372	05							
3. Fundusz wyrównawczy			427.972	25	8,264.867	20	6,275.495	15	1,989.372	05	
VI. Czysta pozostałość					698.813	03	483.690	20	215.122	83	
					17,989.743	78	15,556.521	69	2,433.222	09	

Kraków, dnia 31 marca 1901.

DYREKCJA:

Zenon Słonecki.

Ignacy Głazewski.

Dr Gustaw Romer.

Naczelnik centralnego biura rachunkowego
Wiktor Gablenz.

za czas od 1 kwietnia 1900 r. do 31 marca 1901 r.

Przychód.

	Dział ogniowy i gradowy						Przypada na dział				
	Razem						ogniowy		gradowy		
	Kor.	h.	Kor.	h.	Kor.	h.	Kor.	h.	Kor.	h.	
Z przeniesienia					17,989.743	78	15,556.521	69	2,433.222	09	

KOMISYA RACHUNKOWA:

Włodzimierz Gniewosz.

Mieczysław Urbański.

Michał Garapich.

Klemens Dzieduszycki.

A. Potocki.

Stan czynny.

Rachunek bilansu z działu ogniowego

	Dział ogniowy i gradowy				Przypada na dział			
	Razem				ogniowy		gradowy	
	K.	h.	K.	h.	K.	h.	K.	h.
I Zapas kasowy z dniem ³¹ / ₃ 1901			164.870	27	157.377	18	7.493	09
II Rozporządzalne należności w instytucjach kredytowych i kasach oszcz.								
a) W dziale ogniowym	1,197.705	98			1,197.705	98	8.580	96
b) " gradowym	8.580	96	1,206.286	94				
III Realności:								
a) W dziale ogniowym	1,503.500	—			1,503.500	—		
b) " gradowym.	—	—	1,503.500	—	1,503.500	—		
IV Papiery wartościowe według kursu z d. 31 Marca 1901 r.:								
1. W dziale ogniowym								
a) Własność funduszu rezerwowego i wyrównawczego . .	3,661.658	70						
Wartość kuponów bieżących	53.417	11	3,715.075	81	3.715.075	81		
b) Własność funduszu emerytalnego	1,292.275	30						
Wartość kuponów bieżących	17.471	54	1,309.746	84	1.309.746	84		
2. W dziale gradowym	1,244.464	20						
Wartość kuponów bieżących	15.881	52	1,260.345	72			1,260.345	72
V Weksle w portfelu:								
1. W dziale ogniowym	143.568	23			143.568	23	84.129	17
2. " gradowym	84.129	17	227.697	40				
VI Efekta funduszów:								
1. Funduszu zapomog. dla wdów po urzędnikach	92.705	20						
2. " s. p. Pawła Przedpelskiego	18.655	40						
3. " Białego Krzyża	25.420	—	136.780	60	136.780	60		
VII Salda czynne rachunków z Towarzystwami kontrasekuracyjnymi:								
1. W dziale ogniowym	576.875	26						
2. " gradowym	—	—	576.875	26	576.875	26		
VIII Zaległości w agenturach i filiach (Salda czynne):								
1. W dziale ogniowym	1,447.420	90			1,447.420	90		
2. " gradowym	—	—	1,447.420	90	1,447.420	90		
Do przeniesienia			11,548.599	74	10,188.050	80	1,360.548	94

i gradowego z dniem 31 Marca 1901 r.

Stan bierny.

	Dział ogniowy i gradowy				Przypada na dział			
	Razem				ogniowy		gradowy	
	K.	h.	K.	h.	K.	h.	K.	h.
I Rezerwy zysków, kapitałów:								
a) Fundusz rezerwowy w dziale ogniowym	5,847.522	90			5,847.522	90	1,989.372	05
b) " " gradowym	1,989.372	05	7,836.894	95			427.972	25
c) " wyrównawczy w dziale ogniowym			427.972	25	427.972	25		
II Rezerwa premii } po potrąceniu			2,446.293	22	2,446.293	22		
III Rezerwa na szkody nieuregulowane } kontrasekuracyi			358.855	71	358.855	71		
IV Fundusz emerytalny			1,464.154	66	1,464.154	66		
V Salda bierne rachunków z towarzystwami kontrasekuracyjnymi . .			72.960	83	72.960	83		
VI Różni wierzyciele								
a) W dziale ogniowym	265.409	67			265.409	67	2.003	74
b) W dziale gradowym	2.003	74	267.413	41	267.413	41		
VII Kaucye agentów			435.250	70	435.250	70		
Do przeniesienia			13,309.795	73	11,318.419	94	1,991.375	79

Stan czynny.

Rachunek bilansu z działu ogniowego

	Dział ogniowy i gradowy Razem				Przypada na dział ogniowy gradowy			
	K.	h.	K.	h.	K.	h.	K.	h.
Z przeniesienia			11,548.599	74	10,188.050	80	1,360.548	94
IX Różni dłużnicy:								
1. W dziale ogniowym:								
a) Wydział krajowy	510.756	22						
b) Udział w Towarzystwie Wzaj. Kredytu	100.000	—						
c) Różni dłużnicy	1,022.879	14	1,633.635	36	1,633.635	36		
2. W dziale gradowym:								
Różni dłużnicy			301.703	96			301.703	96
X Wartość inwentarza po odpisanu zużycia:								
1. W dziale ogniowym	90.344	81			90.344	81		
2. „ gradowym	297	90	90.642	71			297	90
XI Efekta kaucyi agentów			435.250	70	435.250	70		
XII Niepokryty niedobór z lat dawnych w dziale gradowym			543.947	82			543.947	82
			14,553.780	29	12,347.281	67	2,206.498	62
Rozdział pozostałości.								
Pozostałość z roku 1900/1901			698.813	03	483.690	20	215.122	83
Z tego przeznacza się na:								
1. Fundusz na remuneracye			65.308	58				
2. Dotacyę funduszu zapomogowego dla wdów			13.769	36				
3. Dotacyę funduszu specjalnego			36.718	62	115.796	56		
4. 12% zwrotu dla członków	783.702	93						
mniej dopełnienie z funduszu wyrównawczego	415.809	29	367.893	64	367.893	64		
5. Pokrycie niedoboru z lat dawnych w dziale gradowym			215.122	83			215.122	83
			698.813	03	483.690	20	215.122	83

Kraków, dnia 31 Marca 1901 r.

DYREKCJA:

Zenon Słonecki.

Ign. Głazewski.

Dr. Gustaw Romer.

Naczelnik centralnego biura rachunkowego:

Wiktor Gablenz.

i gradowego z dniem 31 Marca 1901 r.

Stan bierny.

	Dział ogniowy i gradowy Razem				Przypada na dział ogniowy gradowy			
	K.	h.	K.	h.	K.	h.	K.	h.
Z przeniesienia			13,309.795	73	11,318.419	94	1,991.375	79
VIII Fundusze:								
a) Fundusz zapomogowy dla wdów po urzędnikach	142.883	73						
b) „ ś. p. Pawła Przedpełskiego	23.438	40						
c) „ Białego Krzyża	40.000	—						
d) „ dla straży ogniowych	10.538	96						
e) „ dyspozycyjny Rady Nadzorczej	4.240	—						
f) „ na niepodniesione zwroty	159.087	73						
g) Fundusz oszczędnościowy w Rückvers.-Verein	164.982	71	545.171	53	545.171	53		
IX Czysta pozostałość			698.813	03	483.690	20	215.122	83
			14,553.780	29	12,347.281	67	2,206.498	62

KOMISYA RACHUNKOWA:

Włodzimierz Gniewosz.

Mieczysław Urbański.

Michał Garapich.

Klemens Dzieduszycki.

A. Potocki.

Papiery wartościowe działu ubezpieczeń od ognia i gradu

według kursu z dnia 31. marca 1901.

	Waluta	Wartość imienna	Kurs z d. 31/3 1901			Wartość z kursu	
1. W dziale ogniowym:							
<i>a) Własność fundnszu rezerwowego i wyrównawczego.</i>							
4 ⁰ / ₀ listy zast. Tow. kredyt. ziemskiego dawnej emisji	Koron	8.000	93	—	7.440	—	
4 ⁰ / ₀ " " " " " " 41 letn.	"	384.800	93	—	357.864	—	
4 ⁰ / ₀ " " " " " " 56 " Koronowe	"	951.200	91	10	866.543	20	
4 ⁰ / ₀ " " " " " " guldenowe	"	149.600	91	—	136.136	—	
4 ¹ / ₂ ⁰ / ₀ " " Banku hipotecznego	"	260.000	98	25	255.450	—	
4 ⁰ / ₀ " " " " " "	"	226.000	90	—	203.400	—	
5 ⁰ / ₀ " " " " " " premiowe	"	28.000	109	50	30.660	—	
4 ⁰ / ₀ " " " " " " krajowego	"	70.000	92	—	64.400	—	
4 ⁰ / ₀ " " " " " " Austro-Węgierskiego 40 ¹ / ₂ letnie	"	378.800	99	—	375.012	—	
4 ⁰ / ₀ " " " " " " 50 " "	"	136.000	99	—	134.640	—	
4 ¹ / ₂ ⁰ / ₀ " " " " " " krajowego	"	44.000	98	80	43.472	—	
4 ⁰ / ₀ Obligacje galicyjskiej pożyczki propinacyjnej	"	353.400	96	—	339.264	—	
4 ¹ / ₂ ⁰ / ₀ Obligacje komunalne Banku krajowego	"	50.000	98	75	49.375	—	
4 ⁰ / ₀ " " " " " " pożyczki miasta Lwowa	"	100.000	87	50	87.500	—	
4 ⁰ / ₀ Losy pożyczki loteryjnej z roku 1860	"	1.000	116	—	1.160	—	
4 ⁰ / ₀ Listy zastawne Bukowińskiego Zakładu Kred. ziemsk.	"	40.000	93	50	37.400	—	
4 ¹ / ₂ ⁰ / ₀ " " " " " " Tow. Kred. Ziemsk. Król. Polskiego	Rubli	126.800	95	25 ² / ₂₅₀	301.942	50	
4 ⁰ / ₀ Obligacje " komunalne Banku Krajowego IV Emisji	Koron	400.000	92	50	370.000	—	
Do tego: Wartość kuponów bieżących					3,661.658	70	
					53.417	11	
					Razem . . .	3,715.075	81
<i>b) Własność funduszu emerytalnego.</i>							
4 ⁰ / ₀ Listy zast. Galicyjsk. Tow. Kred. Ziemsk. 56 letnie guld.	Koron	10.600	91	—	9.646	—	
4 ⁰ / ₀ " " " " " " " " " " " " Kor.	"	652.800	91	10	594.700	80	
4 ⁰ / ₀ " " " " " " Banku hipot.	"	37.000	90	—	33.300	—	
5 ⁰ / ₀ " " " " " " " " " " " " premiowe	"	27.000	109	50	29.565	—	
4 ¹ / ₂ ⁰ / ₀ " " " " " " Banku krajowego	"	44.000	98	80	43.472	—	
4 ¹ / ₂ ⁰ / ₀ " " " " " " " " " " " " hipotecznego	"	20.000	98	25	19.650	—	
4 ⁰ / ₀ " " " " " " " " " " " " krajowego	"	96.000	92	—	88.320	—	
4 ⁰ / ₀ Obligacje galic. pożyczki propinacyjnej	"	155.400	96	—	149.184	—	
4 ⁰ / ₀ " " " " " " " " " " " " krajowej z r. 1893	"	31.000	92	50	28.675	—	
4 ⁰ / ₀ " " " " " " " " " " " " pożyczki miasta Lwowa	"	60.000	87	50	52.500	—	
4 ¹ / ₂ ⁰ / ₀ " " " " " " " " " " " " komunalne Banku krajowego	"	59.000	98	75	58.262	50	
4 ⁰ / ₀ " " " " " " " " " " " " IV. Emisji	"	200.000	92	50	185.000	—	
Do tego: Wartość kuponów bieżących					1,292.275	30	
					17.471	54	
					Razem . . .	1,309.746	84
2. W dziale gradowym:							
4 ⁰ / ₀ Listy zastawne Tow. Kredytow. ziemsk. 56 letnie Koron.	Koron	813.200	91	10	740.825	20	
5 ⁰ / ₀ " " " " " " Banku hipotecznego premiowe	"	48.000	109	50	49.275	—	
4 ¹ / ₂ ⁰ / ₀ " " " " " " " " " " " "	"	240.000	98	25	235.800	—	
4 ⁰ / ₀ " " " " " " " " " " " "	"	48.000	90	—	43.200	—	
4 ⁰ / ₀ " " " " " " " " " " " " krajowego	"	100.000	92	—	92.000	—	
4 ⁰ / ₀ Obligacje galic. pożyczki propinac.	"	38.400	96	—	36.864	—	
4 ⁰ / ₀ " " " " " " " " " " " " komun. Peszt. Banku Komerc.	"	50.000	93	—	46.500	—	
Do tego: Wartość kuponów bieżących					1,244.464	20	
					15.881	52	
					Razem . . .	1,260.345	72

XL. ZAMKNIĘCIE RACHUNKOWE

TOWARZYSTWA WZAJEMNYCH UBEZPIECZEŃ

W KRAKOWIE

za czas od 1 Kwietnia 1900 r. do 31 Marca 1901 r.

(Dział ogniowy).



Rozchód.

Rachunek Zysków i Strat z działu ogniowego za

		K.	h.	K.	h.
I.	Szkody i koszty likwidacji wypłacone	5,623.764	53		
	mniej zwrot od Towarzystw kontrasekur.	1,577.425	68	4,046.338	85
II.	Ogólne wydatki zarządu:				
	1. Koszta organizacyjne			—	—
	2. Prowiz. agent. (mniej prowiz. kontras.)			346.072	24
	3. Koszta zarządu: (wydatki administrac. bieżące)				
	a) Pensye, dodatki, remuneracye i zapomogi	895.422	59		
	b) Portorya biura i agentów	65.650	71		
	c) Lokal, opał, światło, potrzeby biura i różne wydatki	95.382	48		
	d) Prenumeraty, inseraty, papier, druki i intrologatornie	93.157	50		
	e) Koszta podróży administracyjnych	71.598	53		
	f) " prawne	13.993	09		
	g) " podróży Członków Rady Nadzorczej	12.434	24		
	h) " " Delegatów	5.441	20		
	i) " oszacowań i rewizyj ryzyk	20.659	73		
	Zwrot kosztów centralnego zarządu od innych działów Towarzystwa:	1,273.740	07		
	4. Podatki i należności	28.041	50	1,245.698	57
				97.315	92
III.	Odpisy i inne wydatki:				
	1. Odpisy:				
	a) wartości nieruchomości	15.996	51		
	b) " inwentarza	1.665	23		
	c) z wierzytelności nieściągalnych	12.670	98		
	2. Straty na kursie: a) papierów wartościowych, sprzedanych lub wylosowanych	—	—		
	Strata książkowa	60.882	70		
	b) walut	—	—		
	3. Różne wydatki: a) dodatek dla straży ogn. wypłacony	16.600	95		
	pozost. fund. z d. 31 marca 1901	10.538	96		
	b) fundusz na cele humanitarne	10.000	—		
	c) subwencye straży ogniowych	19.020	10		
	d) adaptacye i rekonstrukcyja realności	14.313	36		
	e) Pensye emerytalne	95.073	04	256.761	83
IV.	Rezerwa na szkody nieuregulowane:				
	1. Na szkody roku bieżącego	366.644	04		
	mniej udział Tow. kontrasekurac.	65.763	68	300.880	36
	na szkody lat dawnych	66.177	33		
	mniej udział Tow. kontrasekurac.	8.201	98	57.975	35
V.	Stan funduszu z końcem roku 1900/1 (z wyjątk. fund. emer.):				
	1. Rezerwa premii na dalsze lata	3,281.893	31		
	mniej kontrasekuracya	835.600	09	2,446.293	22
	2. Fundusz rezerwowy			5,847.522	90
	3. " " wyrównawczy			427.972	25
VI.	Czysta pozostatość			483.690	20
				15,556.521	69

Kraków, dnia 31 Marca 1901 r.

DYREKCJA:

Zenon Słonecki.

Ign. Głazewski.

Dr. Gustaw Romer.

Naczelnik centralnego biura rachunkowego:
Wiktor Gablenz.

czas od 1 kwietnia 1900 do 31 marca 1901 r.

Przychód.

		K.	h.	K.	h.
I.	Fundusze przeniesione z roku 1899/900:				
	1. Rezerwa premii	3,288.988	08		
	mniej kontrasekuracya	868.882	55	2,420.105	53
	2. Fundusz rez. z dniem 1 kwietnia 1900			5,761.635	41
	3. " " wyrównawczy			216.007	81
II.	Fundusz na szkody nieuregulowane przeniesiony z roku 1899/900	724.880	94		
	mniej kontrasekuracya	195.023	45	529.857	49
III.	Zebrana premia	8,204.723	26		
	mniej kontrasekuracya	2,089.000	24	6,115.723	02
IV.	Przychód z lokacji kapitałów:				
	1. Procenta od got. lok. w Bankach i Zakładach	30.003	49		
	2. Dochód czysty z realności	33.564	95		
	3. Procenta funduszu rezerwowego	176.166	97	239.735	41
V.	Inne przychody:				
	1. Należności wpisowe i stemplowe	84.888	87		
	2. Inne przychody zarządu: procenta od weksli stron ubezpieczonych	5.229	29		
	3. Zysk na kursie:				
	a) papierów wartościowych	—	—		
	b) walut	2.142	78		
	4. Różne:				
	a) dodatek dla straży ogniowych: rezerwa z roku ubiegłego po ³¹ / ₃ 1900	11.628	43		
	wplacono od ¹ / ₄ 1900 do ³¹ / ₃ 1901	15.511	48		
	b) odzyskane odpisy	3.563	60		
	c) Różne wpływy	1.489	86		
	d) wpływy do funduszu rezerwowego	136.770	19		
	e) " " " wyrównawczego	12.232	52	273.457	02
				15,556.521	69

Włodzimierz Gniewosz.

KOMISYA RACHUNKOWA:

Klemens Dzieduszycki.

Mieczysław Urbański.

A. Potocki.

Michał Garapich.

Stan czynny.

Rachunek bilansu z działu

	K.	h.	K.	h.	K.	h.
I Zapas kasowy z dniem 31/3 1901					157.377	18
II Rozporządzalne należności w instytucjach kredytowych i kasach oszczędności					1,197.705	98
III Realności					1,503.500	—
IV Papiery wartościowe według kursu z dnia 31 Marca 1901 roku						
a) Własność funduszu rezerw. i wyrównaw.: Wartość kuponów bieżących		3,661.658	70		3,715.075	81
b) Własność funduszu emeryt.: Wartość kuponów bieżących		1,292.275	30		1,309.746	84
V Weksle w portfelu					143.568	23
VI Efekta funduszy: 1. funduszu zapomog. dla wdów po urzędnik. 2. „ ś. p. Pawła Przedpelskiego 3. „ Białego Krzyża		92.705	20		18.655	40
		25.420	—		136.780	60
VII Salda czynne rachunków z Towarzystwami kontrasekuracyjnymi					576.875	26
VIII Zaległości w agenturach i filiach (Salda czynne)					1,447.420	90
IX Różni dłużnicy: a) Wydział Krajowy b) Udział w Towarzystwie Wzaj. kredytu c) Różni dłużnicy		510.756	22		100.000	—
		1,022.879	14		1,633.635	36
X Wartość inwentarza po odpisanii zużycia					90.344	81
XI Efekta kaucyi agentów					435.250	70
					12,347.281	67

Kraków, dnia 31 Marca 1901 r.

DYREKCJA:

Zenon Słonecki.

Ign. Głazewski.

Dr. Gustaw Romer.

Naczelnik centralnego biura rachunkowego
Wiktor Gablenz.

ogniowego z dniem 31 Marca 1901 r.

Stan bierny.

	K.	h.	K.	h.	K.	h.
I Fundusz rezerwowy					5,847.522	90
II Fundusz wyrównawczy					427.972	25
III Rezerwa premii					2,446.293	22
IV Rezerwa na szkody nieuregulowane } kontrasekur.					358.855	71
V Fundusz emerytalny					1,464.154	66
VI Salda bierne rachunków z towarzystwami kontrasek. Różni wierzyciele					72.960	83
VIII Kaucye agentów					265.409	67
IX Fundusze: a) fundusz zapomogowy dla wdów po urzędni. b) „ ś. p. Pawła Przedpelskiego c) „ Białego Krzyża d) „ dla straży ogniowych e) „ dyspozycyjny Rady nadzorczej f) „ na niepodniesione zwroty g) Fundusz oszczędność. w Rückvers-Verein.		142.883	73		23.438	40
		40.000	—		10.538	96
		4.240	—		159.087	73
		164.982	71			
X Pozostałość					545.171	53
					483.690	20
					12,347.281	67

KOMISYA RACHUNKOWA:

Włodzimierz Gniewosz.

Mieczysław Urbański.

Michał Garapich.

Klemens Dzieduszycki.

A. Potocki.

XXXVII ZAMKNIĘCIE RACHUNKOWE

TOWARZYSTWA WZAJEMNYCH UBEZPIECZEŃ

W KRAKOWIE

za czas od 1 Kwietnia 1900 r. do 31 Marca 1901 r.

(Dział gradowy).



Rozchód.

Rachunek Zysków i Strat z działu gradowego

		K.	h.	K.	h.
I.	Szkody i koszty likwidacji wypłacone	256.201	31		
	mniej zwrot od Tow. kontrasekuracyjnych	110.026	85	146.174	46
II.	Ogólne wydatki zarządu:				
	1. Prowizye agentów (mniej prowizya kontrasekuracyjna)			20.892	36
	2. Koszta zarządu (wydatki administracyjne bieżące)			22.136	74
	3. Podatki i należności			2.348	25
III.	Odpisy i inne wydatki:				
	Odpisy z wierzytelności nieściągalnych	2.855	52		
	Pensye emerytalne	7.500	—		
	Wpłata do funduszu emerytalnego	3.819	48		
	Strata książkowa na kursie papierów	23.000	40	37.175	40
IV.	Rezerwa na szkody nieuregulowane			—	—
V.	Stan funduszy z końcem roku 1900/1901:				
	Fundusz rezerwowy			1,989.372	05
VI.	Czysta pozostałość			215.122	83
				<u>2,433.222</u>	<u>09</u>

Kraków, dnia 31 Marca 1901 r.

DYREKCJA:

Zenon Stonecki.

Ignacy Głazewski.

Dr Gustaw Romer.

Naczelnik centralnego biura rachunkowego:
Wiktor Gablenz.

za czas od 1 Kwietnia 1900 do 31 Marca 1901 r.

Przychód.

		K.	h.	K.	h.
I.	Fundusze przeniesione z roku 1899/1900:				
	Fundusz rezerwowy, stan z dniem 1 Kwietnia 1900 .			1,990.398	03
II.	Rezerwa na szkody nieuregulowane	—	—	—	—
	mniej kontrasekuracya	—	—	—	—
III.	Zebrane premie	751.033	59		
	mniej kontrasekuracya	347.976	36	403.057	23
IV.	Przychód z lokacyi kapitałów:				
	Procenta od gotówki lokowanej w Bankach i Zakładach			1.399	67
V.	Inne przychody:				
	1. Należności wpisowe i stemplowe	8.971	79		
	2. Inne przychody zarządu:				
	a) Procenta od weksli stron ubezpieczonych	7.420	95		
	b) Wpływy do funduszu rezerwowego	21.974	42	38.367	16
				<u>2,433.222</u>	<u>09</u>

KOMISYA RACHUNKOWA:

Włodzimierz Gniewosz.

Mieczysław Urbański.

Michał Garapich.

Klemens Dzieduszycki.

A. Potocki.

Stan czynny.

Rachunek bilansu z działu

	K.	h.	K.	h.	K.	h.
I Zapas kasowy z dniem 31 Marca 1901 r.					7.493	09
II Rozporządzalne należności w instytucjach kredytowych i kasach oszczędności					8.580	96
III Papiery wartościowe według kursu z d. 31 Marca 1901 r. Wartość kuponów bieżących	1,244.464	20			1,260.345	72
IV Weksle w portfelu					84.129	17
V Różni dłużnicy					301.703	96
VI Wartość inwentarza					297	90
VII Niepokryty niedobór z lat dawnych					543.947	82
					<u>2,206.498</u>	<u>62</u>

Kraków, dnia 31 Marca 1901 r.

DYREKCJA:

Zenon Słonecki.

Ignacy Głazewski.

Dr Gustaw Romer.

Naczelnik centralnego biura rachunkowego
Wiktor Gablenz.

gradowego z dniem 31 Marca 1901 r.

Stan bierny.

	K.	h.	K.	h.	K.	h.
I Fundusz rezerwowy					1,989.372	05
II Różni wierzyciele					2,003	74
III Czysta pozostałość					215.122	83
					<u>2,206.498</u>	<u>62</u>

KOMISYA RACHUNKOWA:

Włodzimierz Gniewosz.

Mieczysław Urbański.

Michał Garapich.

Klemens Dzieduszycki.

A. Potocki.

ROZDZIAŁ POZOSTAŁOŚCI.

	K.	h.	K.	h.	K.	h.	K.	h.
Pozostałość z roku 1900/1901			698.813	03	483.690	20	215.122	83
Z tego przeznacza się na:								
1. Fundusz na remuneracye			65.308	58				
2. Dotacyę funduszu zapomogowego dla wdów.			13.769	36				
3. Dotacyę funduszu specjalnego			36.718	62	115.796	56		
4. 12 ^o / _o zwrotu dla członków	783.702	93						
mniej dopełnienie z funduszu wyrównawczego	415 809	29	367.893	64	367.893	64		
5. Pokrycie niedoboru z lat dawnych w dziale gradowym					215,122	83		215.122 83
			698.813	03	483.690	20	215.122	83

XXXI ZAMKNIĘCIE RACHUNKOWE

TOWARZYSTWA WZAJEMNYCH UBEZPIECZEŃ

W KRAKOWIE

za rok 1900.

(Dział życiowy).



Rozchód.

Rachunek zysków i strat

		Kor.	h.	Kor.	h.	Kor.	h.
I.	Wpłaty płatnych zabezpieczeń i rent:						
1.	Zabezpieczenia na wypadek śmierci i mieszane	979.487	94				
	od tego: udział towarzystw kontrasekuracyjnych	74.309	87	905.178	07		
2.	Zabezpieczenia na dożycie	780.036	33				
	od tego: udział towarzystw kontrasekuracyjnych	12.000	—	768.036	33		
3.	Zabezpieczenia rent:	227.998	34				
	od tego: udział towarzystw kontrasekuracyjnych	69.300	—	158.698	34	1,831.912	74
II.	Wpłaty za wykupione police:						
1.	Zabezpieczenia na wypadek śmierci i mieszane	168.979	67				
	od tego: udział towarzystw kontrasekuracyjnych	20.897	22	148.082	45		
2.	Zabezpieczenia na dożycie	69.048	50				
	od tego: udział towarzystw kontrasekuracyjnych	—	—	69.048	50	217.130	95
III.	Dywidenda ubezpieczonym wypłacona:						
1.	Zabezpieczenia na wypadek śmierci, mieszane i na dożycie			63.565	44		
2.	" wojenne			1.615	72	65.181	16
IV.	Ogólne wydatki zarządu:						
1.	Koszta organizacyjne			—	—		
2.	" akwizycyjne (całkowicie pokryte z rach. bieżąc.)			311.152	99		
3.	" administracyjne bieżące (koszta zarządu):						
a)	Pensye, dodatki, remuneracye i zapomogi	238.485	88				
b)	Portorya biura i agentów	23.352	25				
c)	Lokal, opał i światło, potrzeby biura i różne wydatki	25.877	29				
d)	Prenumeraty, inseraty, papier, druki, introligatornie	26.723	64				
e)	Koszta podróży administracyjnych	2.475	47				
f)	Koszta prawne	6.151	02				
g)	Zwrot kosztów centralnego zarządu	2.391	23	325.456	78		
4.	Prowizye inkasowe			37.250	10		
5.	Koszta lekarskie			55.063	87		
6.	Podatki i należności			14.772	13	743.695	87
V.	Odpisy i inne wydatki:						
1. a)	Odpisy z nieruchomości, (koszta adaptacji realności)	23.043	88				
b)	Odpisy z wierzytelności nieściągalnych	26.935	62	49.979	50		
2.	Strata na kursie:						
a)	papierów wartościowych książkowa	79.878	20				
b)	walut.	4.940	45	84.818	65		
3.	Inne wydatki:						
a)	pensye i wkładki emerytalne			20.227	36	155.025	51
VI.	Rezerwa na bieżące wypłaty szkód:						
1.	Zabezpieczenia na wypadek śmierci i mieszane						
	z wpływów roku rachunkowego	159.700	—				
	od tego: udział towarzystw kontrasekuracyjnych	49.308	—	110.392	—		
	z lat poprzednich			6.380	33		
2.	Zabezpieczenia na dożycie:						
	z wpływów roku rachunkowego	50.398	90				
	od tego: udział towarzystw kontrasekuracyjnych	4.000	—	46.398	90		
	z lat poprzednich	—	—	13.150	—		
3.	Zabezpieczenia rent z roku rachunkowego	—	—	6.284	—	182.605	23
	Do przeniesienia					3,195.551	46

działu ubezpieczeń na życie.

Przychód.

		Kor.	h.	Kor.	h.	Kor.	h.
I.	Przeniesienie funduszy z roku poprzedniego:						
1.	Rezerwa premii } po strąceniu udziału towarz.					17,807.654	93
2.	Przeniesienie premii } kontrasekuracyjnych					410.957	18
3.	Rezerwa premii wojennej					245.747	23
4.	Fundusz rezerwowy					817.666	54
5.	Fundusz nadzwyczajny					4.018	10
6.	" na amortyzacyę nieruchomości					6.352	62
7.	" " różnicę kursu					57.691	21
8.	" dywidendowy					107.383	03
9.	" specjalny					196.398	50
						19,653.869	34
II.	Rezerwa na wypłatę nieregulowanych szkód z roku poprzedniego					138.044	85
III.	Zebrane premie:						
1.	Zabezpieczenie na wypadek śmierci i mieszane			1,867.900	77		
	Dodatkowa premia za ubezpieczenia wojenne			42.742	67		
	od tego: premie kontrasekuracyjne	1,910.643	44				
		87.120	29			1,823.523	15
2.	Zabezpieczenia na dożycie	1,008.243	08				
	od tego: premie kontrasekuracyjne	6.450	41			1,001.792	67
3.	Zabezpieczenia rent					78.148	54
						2,903.464	36
IV.	Przychód z lokacji kapitałów:						
1.	Odsetki od pożyczek i eskomptowe tudzież odsetki od wkładek w instytucjach kredytowych i kasach oszczędności					187.153	44
2.	Odsetki od pożyczek na police					165.930	88
3.	Odsetki od pożyczek hipotecznych					408.641	64
4.	Odsetki od papierów wartościowych					238.030	22
5.	Dochód czysty z realności	10.557	78				
	od tego: odsetki od długów hipot. na nich ciężących	3.383	22			7.174	56
6.	Dochód czysty z dóbr ziemskich					32.002	86
						1,038.933	60
V.	Inne przychody:						
1.	Przychody zarządu:						
a)	należności od polie	28.568	08				
b)	inne przychody zarządu	4.997	29			33.565	37
2.	Zysk na kursie:						
a)	papierów wartościowych:						
	zrealizowany	2.019	25				
	książkowy	3.497	—			5.516	25
3.	Różne wpływy:						
a)	odpis przypadłej dywidendy	18.349	99				
b)	różne	10.820	68			29.170	67
						68.252	29
	Do przeniesienia					23,802.564	44

Stan czynny.

Rachunek bilansu

	Kor.	h.	Kor.	h.	Kor.	h.
1 Zapas kasowy					7.542	23
2 Rozporządzalne należności w instyt. kredyt. i kasach oszczędności					277.983	48
3 Realności			335.000	—		
od tego: ciężary hipoteczne			70.819	84	264.180	16
4 Dobra ziemskie					1,082.440	—
5 Papiery wartościowe według kursu z dnia ³¹ / ₁₂ 1900			5,469.764	30		
do tego: odsetki bieżące			17.992	51	5,487.756	81
6 Weksle w portfelu					194.026	—
7 Pożyczki hipoteczne					7,190.948	45
8 Pożyczki na własne police					2,937.280	53
9 Pożyczki stowarzyszeniom					519.003	21
10 Pożyczki ubezpieczonym na zastaw pensyi					2,899.246	57
11 Salda czynne rachunków z towarz. kontrasekuracyjnymi					35.328	50
12 Zaległości w agenturach i filiach (Salda czynne)					466.888	34
13 Różni dłużnicy:						
a) Różni			135.242	08		
b) Zaległe procenta			162.493	82		
c) Zaległe czynsze z dóbr ziemskich			4.000	—	301.735	90
14 Efekta kaucyjne:						
a) Dzierżawne			8.995	87		
b) Agencyjne			20.984	38	29.980	25
					21,694.340	43

Kraków, dnia 1 stycznia 1901 r.

Dyrekeya Towarzystwa wzajemnych ubezpieczeń w Krakowie:

Zenon Słonecki.

Ignacy Głazewski.

Dr. Gustaw Romer.

Naczelnik działu ubezpieczeń na życie:

Edward Szancer.

rządowo autor. technik asekuracyjny.

Naczelnik biura rachunkowego

A. Szyszkiewicz.

działu ubezpieczeń na życie.

Stan bierny.

	Kor.	h.	Kor.	h.	Kor.	h.
1 Rezerwy zysków, kapitałów:						
a) Fundusz rezerwowy			775.744	46		
b) Rezerwa premii wojennej			300.029	50		
c) Fundusz nadzwyczajny			3.015	29		
d) Fundusz amortyzacji nieruchomości			6.606	72		
e) Fundusz specjalny			196.398	50	1,281.794	47
2 Fundusz na różnicę kursu					188	21
3 Rezerwa premii					18,700.047	74
4 Przeniesienia premii					436.402	14
5 Rezerwa na nieregulowane szkody					182.605	23
6 Fundusz na dywidendę dla ubezpieczonych					49.656	88
7 Salda bierne rachunków z towarzystwami kontrasekuracyjnymi					28.144	40
8 Różni wierzyciele:						
a) Różni			790.755	37		
b) Procenta naprzód pobrane			15.072	07		
c) Czysze z dóbr ziemskich naprzód pobrane			10.145	—	815.972	44
9 Różne kaucyje:						
a) Kaucyje dzierżawne			27.541	—		
b) „ agentów			20.984	38	48.525	38
10 Fundusz emerytalny akwizytorów działu życiowego					12.080	—
11 Zysk					138.923	54
					21,694.340	43

W dowód zgodności z księgami:

CZŁONKOWIE RADY NADZORCZEJ:

Antoni hr. Wodzicki.

Tadeusz Cieński.

Julian Bielański.

Dr. Konstanty Lipowski.

Podział zysku.

	Kor.	h.	Kor.	h.	Kor.	h.
Zysk z roku 1900 (jak wyżej)					138.923	54
Z tego przeznaczają się na:						
1. Dywidendy:						
<i>a</i>) Dla ubezpieczeń pośmiertnych i mieszanych 5% od premii Kor. 801.016.03	40.050	80				
<i>b</i>) Dla ubezpieczeń wojennych 5% od premii „ 213.046.21	10.652	31				
<i>c</i>) Dla ubezpieczeń na dożycie 2% od premii „ 617.134.32	12.342	69	63.045	80		
2. Uposażenie funduszy rezerwowych:						
<i>a</i>) funduszu rezerwowego (20% z zysków)	27.784	71				
<i>b</i>) rezerwy zysków (zatrzym. dywidenda w myśl §. 66 stat.)	47.384	30				
<i>c</i>) funduszu specjalnego (zysk z był. galic. Tow. akc. po strąc. 20% do fund. rez.)	465	72				
<i>d</i>) funduszu na amortyzację nieruchomości	243	01	75.877	74	138.923	54

Papiery wartościowe działu ubezpieczeń na życie

według kursu z dnia 31. grudnia 1900 r.

	Waluta	Wartość imienna	Kurs z $3\frac{1}{2}$ 1900		Wartość z kursu w koronach		
5% Prem. listy zast. galic. Banku hipotecznego	zlr.	57.700	109	50	126.363	—	
4½% Listy " " " "	zlr.	302.000	98	50	594.940	—	
4% " " " " "	kor.	130.200	89	65	116.724	30	
4½% " " " " krajowego	zlr.	245.000	99	—	485.100	—	
4½% Obl. kom. " " "	kor.	50.000	99	—	49.500	—	
4% Listy zast. galic. " "	kor.	644.200	92	50	595.885	—	
4% " " " towarz. kred ziemskiego	zlr.	50.000	92	75	92.750	—	
4% " " " " " "	kor.	1,402.000	92	—	1,289.840	—	
4% Oblig. galic. pożyczki kraj. z r. 1893	kor.	228.000	93	80	213.864	—	
4% " " wykupu propinacyi	zlr.	225.900	96	—	433.728	—	
4% " komun. peszt. Banku komercyjnego	kor.	476.000	93	—	442.680	—	
4% " pożyczki m. Lwowa	kor.	400.000	87	75	351.000	—	
3% Losy Boden-Credit z r. 1880	zlr.	10.000	100	—	20.000	—	
5% " państw. z r. 1860	zlr.	9.500	100	—	19.000	—	
4% " Cisy	zlr.	4.000	100	—	8.000	—	
5% " rosyjskie z r. 1864	rs.	300	} 130	—	975	—	
5% " " " 1866	rs.	100		130	—	325	—
5% Oblig. kanalizacyi m. Warszawy	rs.	19.600		96	50	47.285	—
4½% Listy zast. Tow. kred. ziemsk. w Król. Polskiem	rs.	230.800	} 96	50	556.805	—	
Akcyje Tow. Ubezpiecz. Przeworność	rs.	10.000		250	—	25.000	—
					5,469.764	30	
					17.992	51	
Do tego: odsetki bieżące							
			Razem . .		5,487.756	81	

WYKAZ

kapitałów, których płatność zapadła w r. 1900.

A.) Dział ubezpieczeń pośmiertnych i mieszanych.

Liczba porząd.	Liczba policy	Tablica	Czas trwania ubezpieczenia		Kapitał		Przyczyna śmierci
			Lat		K.	h.	
Zapadłe kapitały z powodu śmierci zabezpieczonego							
a) z bezpośrednich ubezpieczeń Towarzystwa wzajemnych ubezpieczeń :							
2454	3727	II	26		1200	—	Wada serca
2455	955	II	29		2000	—	Pryszczeń śwędzący
2456	13855	II	16		4000	—	" "
2458	21883	II	10		1000	—	Cukrzyca prawdziwa
2459	24259	II	9		1250	—	Rak żołądka
2460	2115	II	27		6000	—	Udar mózgu
2462	31583	V	6		1000	—	Gruźlica płuc
2463	27931	II	7		2000	—	Posocznica z powodu wypadku
2464	33283	II	6		2000	—	Niezdrożność jelit
2465	25669	V	8		2000	—	Udar mózgu
2466	45977	II	1		5000	—	Zakażenie krwi po ranie postrzał.
2467	24391	V	9		2000	—	Gruźlica płuc
2469	22849	II	10		2000	—	" "
2470	33125	III	6		4000	—	" "
2471	31965	II	6		4000	—	" "
2472	21669	II	10		12000	—	Samobójstwo
2473	43055	II	2		2400	—	Zapalenie płuc
2474	10545	II	19		1000	—	Rozedma płuc
2475	38217	I	4		2000	—	Udar mózgu
2476	23729	II	9		2000	—	Zakażenie krwi po ranie
2477	31211	II	6		2000	—	Gruźlica płuc
2478	16289	V	14		10000	—	" "
2479	20587	V	11		10000	—	" "
2480	32361	II	6		2000	—	Gruźlica płuc i jelit
2481	12947	VIII	17		1000	—	Gruźlica płuc
2482	27691	II	7		2000	—	" "
2483	36085	II	5		1000	—	" "
2484	41769	II	3		2400	—	" "
Do przeniesienia . . .					89.250	—	

Liczba porząd.	Liczba policy	Tablica	Czas trwania ubezpieczenia	Kapitał		Przyczyna śmierci
			Lat	K.	h.	
	Z przeniesienia			89.250	—	
2485	50935	II	1	4000	—	Gruźlica płuc
2486	38773	II	4	4000	—	Influenza
2487	25427	II	8	2000	—	Udar serca
2488	38103	II	4	2000	—	Rak żołądka
2489	41227	II	3	8000	—	" "
2490	33705	II	5	2000	—	Udar serca
2491	9873	I	20	30000	—	Udar mózgu
2492	12453	I	17	10000	—	" "
2493	22197	I	10	10000	—	" "
2494	51383	II	1	1000	—	Udar serca
2495	34213	V	5	1000	—	" "
2496	39877	II	3	10000	—	Gruźlica
2497	44521	II	2	1000	—	Udar mózgu
2498	51049	II	1	2500	—	Zapalenie płuc
2499	3461	II	26	3000	—	Influenza
2500	9843	II	20	2000	—	Tętniak aorty
2501	22081	II	10	1000	—	Udar serca
2502	4157	II	26	600	—	Influenza
2503	26205	II	8	2000	—	" "
2504	1101	I	29	1000	—	Róża twarzy
2505	23885	II	9	1200	—	Wgłobienie jelit
2506	37309	II	4	1000	—	Udar mózgu
2508	22083	II	10	1000	—	Udar serca
2509	30485	II	6	1000	—	Gruźlica płuc
2510	40561	II	3	1000	—	Gruźlica
2512	29379	II	7	2000	—	Wada serca
2513	36649	V	5	2000	—	Cukrzyca
2514	29449	II	7	600	—	Zapalenie płuc
2515	37423	II	4	600	—	" "
2516	2945	II	26	2000	—	Wada serca
2518	43583	V	2	1000	—	Gruźlica
2519	39379	II	4	1000	—	" "
2521	47443	V	1	2000	—	Gruźlica płuc i krtani
2522	24115	II	9	10000	—	Niedoleżtwo porażenne
2523	10975	II	19	2000	—	Zapalenie mięśnia sercowego
2524	19751	II	12	1000	—	" "
2525	24129	II	9	1400	—	Influenza
2526	30051	V	6	1000	—	Udar mózgu
2527	27865	II	7	2000	—	Zapalenie opłucnej
2528	12159	II	18	6000	—	Influenza
2529	48103	II	1	400	—	Zapalenie płuc
2530	21527	II	10	2000	—	Gruźlica krtani
2531	21177	II	11	4000	—	Zapalenie płuc
	Do przeniesienia			232.550	—	

Liczba porząd.	Liczba policy	Tablica	Czas trwania ubezpieczenia	Kapitał		Przyczyna śmierci
			Lat	K.	h.	
	Z przeniesienia			232.550	—	
2532	9291	II	20	3000	—	Udar mózgu
2533	16093	II	14	1000	—	" "
2534	50125	III	1	8000	—	Zapalenie płuc
2535	14023	II	16	2125	—	Influenza
2536	22819	II	10	1250	—	Zapalenie pęcherza
2537	21179	II	11	2000	—	Zapalenie płuc
2538	40729	I	3	5000	—	Zapalenie mięśnia sercowego
2540	6655	II	24	300	—	Rak odbytniczy
2541	15365	II	14	1000	—	Wada serca
2542	6895	II	24	20000	—	Udar mózgu
2543	25141	I	9	8000	—	Niedoleżtwo porażenne
2544	29479	II	7	1000	—	Dur osutkowy
2545	5747	II	24	10000	—	Zapalenie płuc
2547	693	II	29	2000	—	Zadyszka
2548	9555	II	20	4000	—	Śmierć nagła
2549	17343	II	13	600	—	Wada serca
2551	32099	XVI	6	6000	—	Zapalenie płuc
2552	28721	VIII	7	1200	—	Gruźlica płuc
2553	34315	II	5	2000	—	Udar mózgowy
2554	17835	II	13	2000	—	Rak żołądka
2556	16379	II	23	7500	—	Miażdżycy tętnie
2557	33631	II	5	600	—	Gruźlica
2558	9087	II	21	12500	—	Miażdżycy tętnie
2559	8709	II	21	400	—	Zapalenie płuc
2560	5285	II	25	2000	—	Uwiąd starczy
2561	36727	V	5	2000	—	Ostre zapalenie nerek
2562	14161	II	16	2600	—	Udar serca
2563	1383	II	28	400	—	Rak żołądka
2564	42195	II	3	1200	—	Gruźlica płuc
2565	9153	II	20	10000	—	Rozedma płuc i nieżyt oskrzeli
2566	24665	II	9	2000	—	Miażdżycy tętnie
2567	24885	II	9	1000	—	" "
2568	25105	II	9	1000	—	" "
2569	25219	II	9	2000	—	" "
2570	25537	II	8	2000	—	" "
2571	25539	II	8	2000	—	" "
2572	21421	II	10	10000	—	Śmierć z wypadku
2573	14841	I	15	832	50	Niedoleżtwo umysłu z porażenia
2574	26399	II	5	2000	—	Zapalenie nerek
2575	15189	V	15	2000	—	Gruźlica płuc
2576	17987	II	13	3000	—	Udar mózgowy
2577	25761	V	8	2000	—	Płonica
2578	6931	II	23	2000	—	Gruźlica płuc
	Do przeniesienia			384.057	50	

Liczba porząd.	Liczba policy	Tablica	Czas trwania nbezpieczenia	K a p i t a ł		Przyczyna śmierci
			Lat	K.	h.	
	Z przeniesienia . .			384.057	50	
2579	10363	II	19	6000	—	Gruźlica płuc
2580	27619	II	7	2000	—	Udar mózgowy
2581	15925	I	14	4000	—	Zapalenie mięśnia sercowego
2582	49319	II	1	4000	—	" " "
2583	787	II	29	1000	—	Uwiąd starczy
2584	12691	II	17	10000	—	Śmierć przypadkowa
2585	16849	II	13	5000	—	Zgorzel starcza
2586	32699	II	6	6000	—	Gruźlica płuc
2587	44389	XVI	2	1000	—	Poronienie
2588	11583	III	18	10000	—	Tętniak tętnicy głównej
2589	14169	I	16	25000	—	Niedoleżtwo umysłu
2590	7563	II	23	2000	—	Rak nerki
2591	6243	II	24	800	—	Gruźlica płuc
2592	12121	II	18	2000	—	" " "
2593	7571	II	23	5000	—	Miażdżycy tętnic
2594	42465	V	3	1000	—	Zapalenie płuc
2595	27803	VIII	7	2000	—	Wada serca
2596	5761	II	24	2000	—	Zapalenie nerek
2597	4655	II	26	2000	—	Rozedma płuc
2600	26299	II	8	10000	—	Zapalenie nerek
2601	28069	I	7	1000	—	Udar mózgowy
2602	20831	II	11	1200	—	Influenza
2604	31605	II	6	1000	—	Udar mózgowy
2605	49313	II	1	6000	—	" " "
2607	5103	II	25	3000	—	Gruźlica płuc i krtani
2608	8437	II	21	2000	—	Samobójstwo
2609	26239	II	8	1000	—	Zapalenie płuc
2610	35387	II	5	1000	—	Samobójstwo
2611	35389	II	5	1000	—	" " "
2612	34987	II	5	1200	—	Udar mózgowy
2613	41173	II	3	4000	—	Gruźlica płuc i krtani
2614	30357	V	6	2000	—	Rak żołądka
2615	20899	II	11	4000	—	Gruźlica płuc
2616	25049	II	9	2000	—	" " "
2617	9495	II	20	10000	—	Miażdżycy tętnic
2618	13837	I	16	2000	—	Gruźlica płuc
2619	26843	II	8	2000	—	Zapalenie śródsierdzia gośc.
2620	38477	II	4	1000	—	" " "
2621	5471	II	25	2000	—	Tętniak tętnicy "głównej"
2622	5473	II	25	2000	—	" " "
2623	5475	II	25	1000	—	" " "
2624	5477	II	25	1000	—	" " "
2625	15963	II	14	600	—	Zapalenie płuc
	Do przeniesienia . .			536.857	50	

Liczba porząd.	Liczba polisy	Tablica	Czas trwania ubezpieczenia	Kapitał		Przyczyna śmierci
			Lat	K.	h.	
	Z przeniesienia		.	536.857	50	
2626	15489	II	14	1200	—	Zapalenie płuc
2627	21001	II	11	800	—	
2628	3717	II	26	2000	—	Miażdżycza tętnic
2629	34587	V	5	4000	—	Ropienie kości
2630	54375	II	—	4000	—	Nieżyt drobnych oskrzeli
2631	18931	I	12	2000	—	Samobójstwo
2632	11537	V	18	12500	—	Marskość wątroby
2633	11539	II	18	25000	—	
2635	2455	II	27	2000	—	Influenza (zapalenie płuc)
2636	12623	II	17	1000	—	
2637	9103	I	21	10000	—	Tętniak tętnicy głównej
2638	10313	I	19	4000	—	" " "
2639	20737	II	11	6000	—	
2640	15113	V	15	2000	—	Śmierć przypadkowa
2641	1775	II	28	2000	—	Ostry gościec stawowy
2643	48315	V	1	2400	—	Kamienie pęcherza moczowego
2644	7609	II	23	8000	—	Zapalenie otrzewnej
2645	41471	II	3	2000	—	nie wiadoma
2646	30153	II	6	2000	—	Gruźlica płuc
2647	26593	V	8	2000	—	Zapalenie płuc włókniste
2648	7529	II	23	8000	—	Miażdżycza tętnic
2650	19209	II	12	1000	—	Marskość wątroby
2651	2393	VIII	27	5000	—	Udar mózgowy
2652	11455	V	18	2000	—	Gruźlica ostra
2653	40981	III	3	4000	—	Porażenie postępujące
2654	57287	V	—	2000	—	Wada serca
2655	16963	II	13	2000	—	Gruźlica płuc
2657	40137	II	3	2000	—	Zapalenie nerek
2658	45605	II	1	10000	—	Róża głowy
2659	463	II	30	5500	—	Choroba umysłowa
2660	42739	II	2	40000	—	Zapalenie mięśnia sercowego
2661	4629	II	26	1000	—	Uwład starczy
2662	19527	II	12	1000	—	Tyfus brzuszny
2663	48645	V	1	2000	—	Gruźlica płuc
2664	52535	II	—	1600	—	Kamienie pęcherza moczowego
2665	30793	II	6	30000	—	Ostre zapalenie kości
2666	15395	II	14	40000	—	Tętniak tętnicy głównej
2667	18045	II	24	1200	—	Miażdżycza tętnic
2668	55887	II	—	2000	—	Zapalenie płuc
2669	31671	V	6	1000	—	Gruźlica płuc
2670	35255	VIII	5	4000	—	" " "
2671	27191	VIII	8	2000	—	Zapalenie płuc włóknikowe
2672	24917	V	9	2000	—	Zapalenie rdzenia pacierzowego
	Do przeniesienia		.	801.057	50	

Liczba porząd.	Liczba policy	Tablica	Czas trwania ubezpieczenia	K a p i t a ł		Przyczyna śmierci
			Lat	K.	h.	
	Z przeniesienia	. .		801.057	50	
2673	52361	V	—	3600	—	Udar serca
2674	49635	II	8	10000	—	Wada serca
2675	21365	II	10	4000	—	" "
2676	19775	II	12	8000	—	" "
2677	12633	II	17	3000	—	" "
2678	11445	II	18	1000	—	" "
2679	11363	II	18	4000	—	" "
2680	51415	II	1	3000	—	Zapalenie otrzewnej
2681	28671	V	7	2000	—	Miażdżyca tętnic
2682	10197	I	19	2000	—	Gruźlica płuc
2683	45997	V	1	4000	—	Zapalenie płuc
2684	2443	II	27	2000	—	Rak żołądka
2686	10509	II	19	2000	—	Zapalenie mięśnia sercowego
2687	14197	II	16	1000	—	" " "
2688	15553	II	14	4000	—	Miażdżyca tętnic
2689	47023	II	1	1000	—	Gruźlica płuc i krtani
2690	33841	II	5	1600	—	Obląkanie porażenne
2691	4555	II	26	4000	—	Gruźlica płuc
2692	13125	II	17	4000	—	Rak wątroby
2693	19913	II	17	1200	—	" "
2694	19915	II	17	800	—	" "
2695	11203	II	18	3000	—	" "
2696	11205	II	18	1000	—	" "
2697	11989	II	18	2000	—	" "
2698	15061	II	18	1000	—	" "
2699	15063	II	18	1000	—	" "
2700	48935	V	1	3600	—	Gruźlica płuc
2701	12745	II	17	800	—	Rozedma płuc
2702	137	II	30	3000	—	Miażdżyca tętnic
2704	10449	II	19	8000	—	Porażenie postępujące
2705	27003	II	8	2000	—	Zapalenie płuc
2706	53437	II	—	1000	—	Ostre zapalenie nerek
2707	46163	II	1	4000	—	Zapalenie płuc
2708	10587	II	19	1000	—	Rak wątroby
2709	10481	II	19	800	—	Rak jamy ustnej
2710	12255	II	17	3200	—	" " "
2711a	5837	II	24	2000	—	Zapalenie nerek
2711	10661	II	19	6000	—	" " "
2711	2737	II	26	2000	—	Wada serca "
Drobne ubezp. pogrzeb. na książ. po 50—200 kor. ogółem . .				2150	—	
Suma zgłoszonych szkód . .				914.807	50	

Liczba porząd.	Liczba policy	Tablica	Czas trwania ubezpie- czenia	K a p i t a ł		Przyczyna śmierci
				Lat	K.	
b) z przyjętych od byłego Galicyjskiego Towarzystwa ubezpieczeń:						
716	12310	I	24	1000	—	Pryszczeń swędzący
717	8013	I	26	2000	—	Rozedma płuc
718	4261	I	27	800	—	Zapalenie płuc włókniste
719	7831	I	26	800	—	Zapalenie płuc
721	8698	I	26	1819	44	Uwład starczy
722	3640	I	27	400	—	Miażdżyca tętnic
723	9835	I	25	8000	—	Zapalenie płuc
724	1837	I	28	6000	—	Miażdżyca tętnic
725	849	I	28	2000	—	Uwład starczy
726	10632	I	25	800	—	Nowotwór żołądka
727	8993	I	26	1000	—	Uwład starczy
729	8695	I	26	1200	—	Zapalenie płuc ropne
731	6700	I	26	1000	—	Nieżyt jelit przewlekły
732	3820	I	27	958	44	Uwład starczy
733	7850	I	26	577	56	Rak żołądka
735	5083	VIII	27	9000	—	Udar mózgowy
736	1259	I	28	2000	—	Nowotwór krtani
737	7765	I	26	1000	—	Zapalenie płuc
738	3629	I	27	400	—	"
739	6798	I	26	8000	—	Gruźlica płuc
Suma zgłoszonych szkód . . .				48.755	44	

Liczba porząd.	Liczba policy	Tablica	Czas trwania ubezpieczenia	Kapitał		Przyczyna śmierci
				Lat	K. h.	
Kapitały płatne w terminie przy ubezpieczeniach mieszanych						
a) z bezpośrednich ubezpieczeń Towarzystwa wzajemnych ubezpieczeń :						
2457	14283	V	15	10000	—	
2468	18515	V	13	1200	—	
2507	10329	V	19	12000	—	
2511	2919	V	26	1000	—	
2517	20303	V	11	2000	—	
2520	13557	V	16	6000	—	
2539	6059	V	24	2000	—	
2546	14503	V	15	2000	—	
2550	1091	V	29	3125	—	
2555	335	V	30	8000	—	
2598	11901	V	18	2000	—	
2599	14755	V	15	2000	—	
2603	22569	V	10	4000	—	
2606	21951	V	10	4000	—	
2634	11781	V	18	2000	—	
2642	2341	V	27	2000	—	
2649	11861	V	18	4000	—	
2656	8179	V	22	2000	—	
2685	14201	V	16	20000	—	
2703	13101	V	17	2000	—	
Suma kapitałów płatn. w term.				91.325	—	
b) z przyjętych od byłego Galicyjskiego Towarzystwa ubezpieczeń :						
720	3966	V	27	2000	—	
728	7923	V	26	600	—	
730	5380	V	27	2000	—	
734	3019	V	28	1000	—	
Suma kapitałów płatn. w term.				5.600	—	

„B“. Dział ubezpieczeń na życie.

Kapitały płatne w terminie oraz wypłacony zwrot premij z powodu przedwczesnej śmierci ubezpieczonego.

Liczba porządkowa	Liczba polisy	Tablica	Czas trwania		Kapitał		Liczba porządkowa	Liczba polisy	Tablica	Czas trwania		Kapitał	
			Lat		K.	h.				Lat		K.	h.
920	4412	VII	17		4000	—	Z przeniesienia . .				119242	28	
921	3740	VI	18		10000	—	958	5712	VI	16		16000	—
922	8382	VII	12		2000	—	959	4828	VII	17		2000	—
923	2550	X ^a	20		4000	—	960	2654	VI	20		2000	—
924	6742	„	19		4000	—	961	7034	„	14		1000	—
925	7602	VII	13		2000	—	962	10048	X ^a	10		2000	—
926	5520	„	16		400	—	963	10084	„	12		4000	—
927	5528	„	16		1000	—	964	4826	„	17		1600	—
928	5478	„	16		2000	—	965	2114	VII	21		750	—
929	6822	VI	14		4000	—	966	2122	„	21		500	—
930	2560	VII	20		654	—	967	7686	X ^a	13		1000	—
931	4500	„	17		1000	—	968	3904	VII	18		2000	—
932	5558	X	16		1000	—	969	4766	„	17		529	36
933	6286	VI	15		1380	—	970	8640	„	12		3000	—
934	8492	„	12		2000	—	971	4810	„	17		6000	—
935	4518	„	17		6000	—	972	3318	„	—		2000	—
936	3126	„	19		15208	28	973	3944	„	18		4000	—
937	7560	VII	13		1000	—	974	2616	„	20		574	—
938	13258	„	7		1000	—	975	7074	X ^a	14		4000	—
939	6296	„	15		1000	—	976	2718	VII	20		4000	—
940	5600	„	16		2000	—	977	4954	„	17		2000	—
941	7600	„	13		2000	—	978	4976	VI	17		10000	—
942	6302	X ^a	15		1000	—	979	3936	VII	18		4000	—
943	1674	VI	22		1000	—	980	2726	„	20		600	—
944	6244	VII	15		2000	—	981	3348	„	19		10000	—
945	8484	VI	12		1000	—	982	7098	„	14		4000	—
946	8504	VII	12		2000	—	983	6468	VI	15		2000	—
947	8506	„	12		2000	—	984	4840	X ^a	17		5000	—
948	3184	VI	19		12500	—	985	3976	VII	18		6000	—
949	3870	VII	18		6000	—	986	2650	„	20		1000	—
950	7608	„	13		2000	—	987	7852	X ^a	13		2000	—
951	3248	„	19		10000	—	988	2778	VII	20		2000	—
952	4742	X ^a	17		2000	—	989	4058	VI	18		6000	—
953	5706	VII	16		4000	—	990	4070	VII	18		10000	—
954	6278	X	15		600	—	991	5764	„	16		400	—
955	4794	VII	17		2000	—	992	2766	„	20		2000	—
956	4650	„	17		1000	—	993	2796	„	20		20000	—
957	3304	„	19		2500	—	994	5868	X ^a	16		600	—
Do przeniesienia . .					119242	28	Do przeniesienia . .					263795	64

Liczba porządkowa	Liczba policy	Tablica	Czas trwania		Kapitał		Liczba porządkowa	Liczba policy	Tablica	Czas trwania		Kapitał	
			Lat		K.	h.				Lat		K.	h.
Z przeniesienia . .					263795	64	Z przeniesienia . .					510695	64
995	9594	VII	11		600	—	1039	5372	VII	17		1000	—
996	5014	VI	17		2000	—	1040	5698	"	17		12500	—
997	5020	VII	17		1000	—	1041	4266	"	18		15000	—
998	5086	"	17		2000	—	1042	5342	X ^a	17		1000	—
999	3426	X ^a	19		1200	—	1043	9042	VII	12		1000	—
1000	3420	VII	19		3000	—	1044	3618	"	19		25000	—
1001	1800	"	22		2000	—	1045	5308	"	17		5000	—
1002	5102	"	17		10000	—	1046	9030	X ^a	12		4000	—
1003	5934	"	16		4000	—	1047	2958	VII	20		12500	—
1004	5112	"	17		4000	—	1048	3628	"	19		20000	—
1005	7178	X ^a	14		2000	—	1049	3626	"	19		2000	—
1006	7878	VII	13		1600	—	1050	1940	X ^a	22		20000	—
1007	2852	"	20		2000	—	1051	2978	VII	20		10000	—
1008	5944	"	16		10000	—	1052	10528	"	10		2000	—
1009	8850	X ^a	12		2000	—	1053	5386	VI	17		10000	—
1010	3342	VII	19		25000	—	1054	2436	VII	17		4000	—
1011	5250	"	17		3000	—	1055	2444	"	21		2000	—
1012	5226	"	17		2000	—	1056	2462	VI	21		10000	—
1013	6878	X ^a	14		1000	—	1057	5418	VII	21		25000	—
1014	5242	"	17		1000	—	1058	6190	X	17		1000	—
1015	2362	VI	21		400	—	1059	6966	VII	16		2000	—
1016	5256	VII	17		2000	—	1060	6968	"	15		2000	—
1017	5268	X ^a	17		2000	—	1061	3694	"	15		1000	—
1018	3520	VII	19		2000	—	1062	2484	VI	19		4000	—
1019	6032	"	16		2000	—	1063	5124	VII	22		4000	—
1020	10252	X ^a	12		600	—	1064	2010	"	17		7500	—
1021	2312	VII	21		62500	—	1065	2992	X ^a	22		4000	—
1022	5282	X ^a	17		6000	—	1066	8222	VII	22		2000	—
1023	4144	VII	18		2000	—	1067	6618	"	13		4000	—
1024	3556	X ^a	19		2000	—	1068	2532	"	15		2000	—
1025	5296	"	17		4000	—	1069	1540	X ^a	21		7500	—
1026	4184	VII	18		6000	—	1070	2814	"	23		10000	—
1027	5324	VI	17		4000	—	1071	2986	VII	20		2000	—
1028	2390	"	21		2000	—	1073	3890	X	18		6000	—
1029	6098	"	16		5000	—	1074	4312	VII	18		1000	—
1030	1358	VII	23		4000	—	1075	5022	"	17		1000	—
1031	4234	"	18		24000	—	1076	6026	X ^a	18		2000	—
1032	20690	XV	18		2000	—	Suma kap. płać. w terminie					755695	64
1033	6112	X ^a	16		1000	—	Zameldowany zwrot premij z powodu przedwczesnej śmierci ubezpieczonego .					35425	07
1034	4240	VII	18		4000	—						791120	71
1035	6716	"	18		6000	—							
1036	7294	X ^a	14		20000	—							
1037	6126	VII	16		2000	—							
1038	3390	"	19		2000	—							
Do przeniesienia . .					510695	64							

Zestawienie z oddziału „A“.

Zgłoszone szkody w roku 1900 :

W pośmiertnych i mieszanych ubezpieczeniach z powodu przedwczesnej śmierci ubezpieczonego

a) Towarzystwa wzajemnych ubezpieczeń	K. 914.807·50
b) byłego galicyjskiego Towarzystwa ubezpieczeń	„ 48.755·44

W ubezpiecz. mieszanych z powodu osiągniętego terminu dożycia

a) Towarzystwa wzajemnych ubezpieczeń	„ 91.325·—
b) byłego galicyjskiego Towarzystwa ubezpieczeń	„ 5.600·— K. 1,060.487·94

Pozostałość nieuregulowanych szkód z roku 1899 wynosiła

a) W ubezpieczeniach pośmiertnych Towarzystwa wzajemnych ubezpieczeń	K. 81.880·33
b) w takichże byłego galicyjskiego Towarzystwa ubezpieczeń	„ 3.200·— „ 85.080·33
przypadło do wypłaty szkód	K. 1,145.568·27

Z tego wypłacono w roku 1900 szkód „ 979.487·94

Pozostaje z końcem 1900 roku na wypłatę nieuregulowanych szkód zarezerwowana kwota K. 166.080·33

Zestawienie z oddziału „B“.

Zgłoszone w roku 1900 kapitały z powodu osiągniętego terminu dożycia

K. 755.695·64

Zgłoszone w roku 1900 zwroty premij z powodu zapadłej śmierci ubezpieczonego

„ 35.425·07 K. 791.120·71

Pozostałość nieuregulowanych szkód z roku 1899 wynosiła

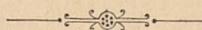
a) w płatnych kapitałach	„ 52.450·—
b) w zwrotach premij	„ 14·52 „ 52.464·52

Suma przypadłej w roku 1900 do wypłaty kwoty K. 843.585·23

Na to wypłacono w roku 1900

a) tytułem wypłaty zapadłych kapitałów	K. 752.495·64
b) „ zwrotu premii	„ 27.540·69 „ 780.036·33


Pozostaje z końcem roku 1900 na wypłaty nieuregulowanych szkód zarezerwowana kwota K 63.548·90



POGLĄD

NA ROZWÓJ UBEZPIECZEŃ W DZIALE ŻYCIOWYM

z końcem roku 1900.



A) Oddział ubezpieczeń pośmiertnych.

Tablice: I, II, III, IV, V, VIII, IX, XIV i XVI.

	Polic	Kapitał zabezpieczony		Renta zabezpieczona	
		K.	h.	K.	h.
Pozostało z dniem $3\frac{1}{12}$ 1899	15.445	49,457.214	99	23.565	55
Przybyło w roku 1900	4 184	13,153.855	—	4.725	—
Razem	19.629	62,611.069	99	28.290	55
Ubyło w ciągu r. 1900 wskutek wypłaty kapitałów, wykupna i zamiechania ubezpieczeń	2.037	7,399.749	96	—	—
Stan ubezpieczeń „A” na dniu $3\frac{1}{12}$ 1900 roku	17.592	55,211.320	03	28.290	55

Porównanie śmiertelności spodziewanej i rzeczywistej w oddziale „A” ubezpieczeń pośmiertnych.

	Osób	Kapitał zabezpieczony	
W roku 1900 rzeczywista śmiertelność wynosiła	276.—	963.562	94
Na zasadzie tablicy śmiertelności przewidywaliśmy śmiertelność	258.29	834.899	54
Rzeczywista śmiertelność wynosiła zatem od spodziewanej			
więcej o	{ 17.71	128.663	40
	6.42%	13.35%	—

B) Oddział ubezpieczeń na dożycie.

Tablice: VI, VII, X, X^a, XI, XII, XV i XV^R.

	Polic	Kapitał zabezpieczony		Renta zabezpieczona	
		K.	h.	K.	h.
Pozostało z dniem $3\frac{1}{12}$ 1899	6.091	24,021 315	33	273.827	66
Przybyło w roku 1900	2.390	5,996.400	36	13.239	18
Razem	8.481	30,017.715	69	287.066	84
Ubyło w ciągu r. 1900 wskutek wypłaty kapitałów, wykupna i zaniechania ubezpieczeń	1.107	3,362.915	69	5.985	40
Stan ubezpieczeń „B” na dniu $3\frac{1}{12}$ 1900 .	7.374	26,654.800	—	281.081	44

Stan ubezpieczeń w dziale A) i B), na dniu 31 grudnia 1900.

	Polic	Kapitał zabezpieczony		Renta zabezpieczona	
		K.	h.	K.	h.
W dziale „A”	17.592	55,211.320	03	28.290	55
„ „ „B”	7.374	26,654.800	—	281.081	44
Razem „A” i „B”	24.966	81,866.120	03	309.371	99

Zestawienie przychodu i rozchodu

	K.	h.
Ogólny przychód wynosił w roku 1900	23,802.564	44
„ rozchód „ „ „	23,663.640	90
Pozostałość wynosi	138.923	54

Porównanie zebranych premij w roku 1899 i 1900
po strąceniu wypłaconych premij reasekuracyjnych.

I. W dziale ubezpieczeń kapitałów:

W roku 1900 zebrana premia od ubezpieczeń kapitałów pośmiertnych wraz z premią wojenną oraz od ubezpieczeń kapitałów na dożycie wynosiła	K. 2,825.315 h. 82
W roku 1899 zebrana premia od tychże samych ubezpieczeń wynosiła	„ 2,442.979 „ 14
W roku 1900 zebrana przeto premia jest większą niż w roku 1899 o kwotę	K. 382.336 h. 68

II. W dziale ubezpieczeń rent:

W roku 1900 zebrana premia od ubezpieczeń rent pośmiertnych i na dożycie wynosiła	K. 78.148 h. 54
W roku 1899 zebrana premia od tychże samych ubezpieczeń wynosiła	„ 67.552 „ 60
W roku 1900 zebrano premij od ubezpieczeń rentowych więcej aniżeli w roku 1899 o	K. 10.595 h. 94
Ogółem zebrano premij od ubezpieczeń kapitałów pośmiertnych i na dożycie, oraz od ubezpieczeń rent w r. 1900 więcej aniżeli w r. 1899 o kwotę	K. 392.932 h. 62

Porównanie ogólnego stanu rezerwy matematycznej i przeniesienia premij z końcem roku 1899 i 1900

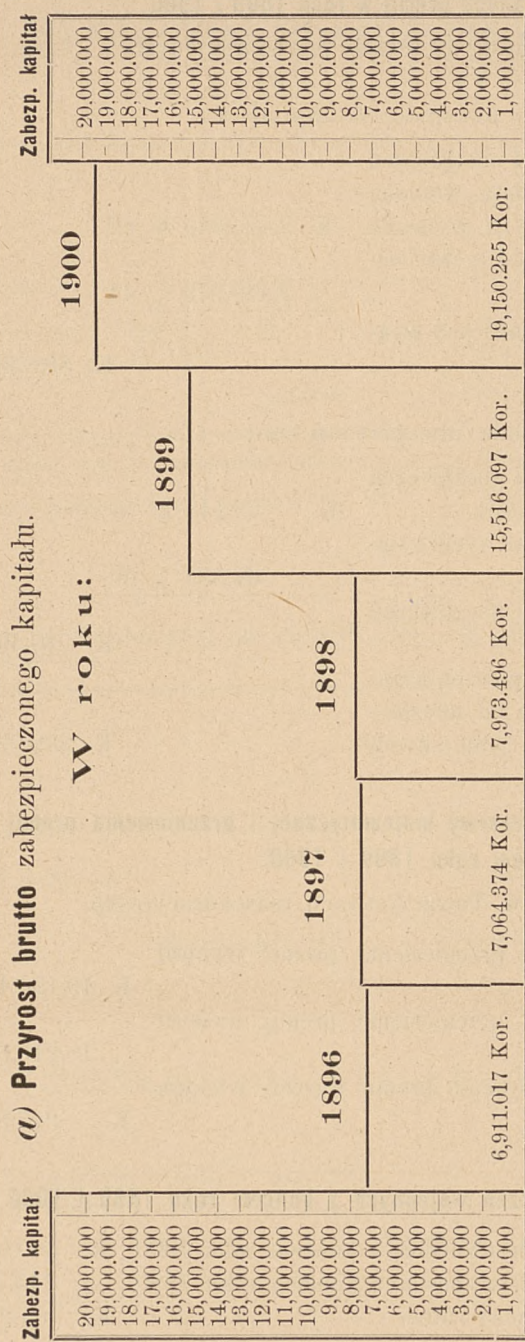
po strąceniu rezerwy w Towarzystwach reasekuracyjnych.

Stan rezerwy matematycznej i przeniesienia premij wynosił z końcem roku 1900	K. 19,136.449 h. 88
Stan rezerwy matematycznej i przeniesienia premij wynosił z końcem roku 1899	„ 18,218.612 „ 11
Rezerwa matematyczna i przeniesienie premij wzrosły w ciągu roku 1900 o kwotę	K. 917.837 h. 77

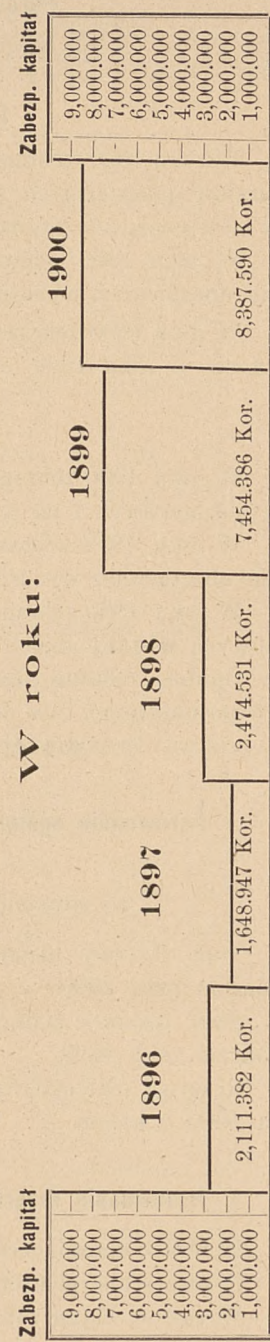
Porównanie rezerwy ubezpieczeń wojennych z końcem roku 1899 i 1900

Rezerwa ubezpieczeń wojennych wynosiła z końcem roku 1900	K. 300.029 h. 50
Rezerwa ubezpieczeń wojennych wynosiła z końcem roku 1899	„ 245.747 „ 23
Wzrost w ciągu roku 1900 wynosi zatem	K. 54.282 h. 27

Graficzne przedstawienie przyrostu ubezpieczonych kapitałów w ostatnich 5 latach.



b) Przyrost netto zabezpieczonego kapitału, t. j. po strąceniu zapadłych szkód pośmiertnych, wypłat w terminie, tudzież unieważnionych zabezpieczeń.



ZESTAWIENIA
STATYSTYCZNE WYPADKÓW
ŚMIERCI.



ZESTAWIENIE

spodziewanych i rzeczywistych wypadków śmierci przy ubezpieczeniach obliczanych na podstawie tablicy śmiertelności 23 niemieckich Towarzystw asekuracyjnych.

Wiek	Średni stan ubezpieczeń			Spodziewana śmiertelność			Rzeczywista śmiertelność			Umarło			
	Osób	Polic	Kapitał	Osób	Kapitał	Osób	Kapitał	Osób	Kapitał	mniej		więcej	
			K.							K.	K.	h.	K.
od — do 25	179	179	432.700	1.579	3.373	93	2.000	0.579	1.373	93	—	—	—
" 26 " 30	561,5	561,5	1.594.380	4.849	13.252	62	—	4.849	13.252	62	—	—	—
" 31 " 35	572	572	1.738.250	5.355	15.671	34	2.000	4.355	13.671	34	—	—	—
" 36 " 40	363	363	1.021.025	3.331	10.571	94	12.000	—	—	—	—	0.069	1.428
" 41 " 45	199,5	199,5	740.550	2.399	9.504	35	3.600	1.399	5.904	35	—	—	—
" 46 " 50	77	77	264.850	1.338	4.144	05	1.000	0.238	3.144	05	—	—	—
" 51 " 55	23	23	68.200	0.495	1.413	09	—	0.495	1.413	09	—	—	—
" 56 " 60	7,5	7,5	20.040	0.218	530	85	—	0.218	530	85	—	—	—
Razem	1.982,5	1.982,5	5.879.995	20.364	58.462	17	20.600	12.333	39.290	23	0.069	1.428	06

ZESTAWIENIE

spodziewanych i rzeczywistych wypadków śmierci przy ubezpieczeniach obliczanych na podstawie tablicy śmiertelności 17 angielskich Towarzystw Asekuracyjnych (z inter. b. Tow. Gal.).

Wiek	Średni stan ubezpieczeń			Spodziewana śmiertelność			Rzeczywista śmiertelność			Umarło więcej			
	Osób	Polic*)	Kapitał		Osób	Kapitał		Osób	Kapitał		Osób	Kapitał	
			K.	h.		K.	h.		K.	h.			
" 46	8	7.5	21.000	—	0.123	322	84	—	—	0.123	322	84	—
" 51	41.5	41	89.600	—	0.816	1.751	07	1	8.000	—	—	—	0.184
" 56	49	48.5	90.580	—	1.287	2.361	84	2	6.800	—	—	—	0.713
" 61	93	92	161.200	—	3.372	6.117	42	6	7.800	—	—	—	2.428
" 66	56.5	55.25	86.600	—	3.029	4.684	63	3	10.577	56	0.029	—	—
" 71	38.5	37.75	53.700	—	3.127	4.364	56	4	4.358	44	—	6	0.873
" 76	19.5	19.5	32.580	—	2.273	3.896	27	3	3.219	44	—	676	0.727
" 81	3	3	12.300	—	0.305	2.025	63	1	8.000	—	—	—	0.495
Razem	309	304.5	547.560	—	14.732	25.524	26	20	48.755	44	0.152	1.005	5.420
													24.236
													97

*) Przy zabezpieczeniach opiewających na 2 życia zaliczono przy każdej osobie po 1/2 policy.

Zestawienie wypadków

śmierci podług chorób.

	I. Zaburzenia w wymianie materji			II. Choroby zakaźne				III. Choroby systemu nerwowego				
	Uwagi starezy	Moczówka cukr., artryzm i inne choroby wsk. wyn. mat.	Alkoholizm, morderizm, zatrucie rżęcją i ołowiem	Ospa	Dyfterya, szkarł., influenza	Tyfus, cholera, dysenterya	Zimnica	Wściekliczna, nosacizna, ropucha	Udar mózgowy	Rozmięczenie mózgu i inne chroniczne procesy mózgowe	Epilepsya	Porażenie postępowe
	1	2	3	4	5	6	7	8	9	10	11	12
a) Podług przyczyny śmierci i zawodów:												
1 Właściciele gruntu, gospodarze, dzierżawcy, etc.	—	—	—	—	—	1	—	—	3	—	—	1
2 Oficyaliści folwarczni, leśni	—	—	—	—	1	—	—	—	1	—	—	—
3 Przemysłowcy, fabrykanci	—	—	—	—	2	1	—	1	—	—	—	—
4 Robotnicy i służba w zawodzie rękodz. i przemysł.	—	—	—	—	1	—	—	—	2	—	—	1
5 Kupcy i bankierzy	—	—	—	—	—	—	—	—	1	—	—	1
6 Służba w zawodzie kupieckim	—	—	—	—	—	—	—	—	2	—	—	—
7 Osoby przy zakładach przewozowych (kolej)	4	1	—	—	3	—	—	—	2	—	—	—
8 Wojsko	—	—	—	—	—	—	—	—	4	—	—	—
9 Służący, posługacze	—	—	—	—	—	—	—	—	6	—	—	3
10 Urzędnicy, lekarze, adwokaci, etc.	2	1	—	—	6	—	—	1	—	—	—	—
11 Właściciele realności, rent.	—	—	—	—	—	—	—	—	—	—	—	—
12 Inni, bez bliższego określenia zawodu	—	—	—	—	—	—	—	—	—	—	—	—
13 Kobiety samodzielne	1	—	—	—	—	—	—	—	2	—	—	—
14 Kobiety zamężne i dzieci	—	—	—	—	—	—	—	—	—	—	—	—
Razem	7	2	—	—	13	2	—	2	21	—	—	6
Podług przyczyny śmierci i wieku:												
Wiek: do 30 lat	—	—	—	—	—	—	—	—	1	—	—	—
31—35 "	—	1	—	—	—	—	—	1	2	—	—	—
36—40 "	—	—	—	—	1	—	—	1	1	—	—	—
41—45 "	—	—	—	—	—	1	—	—	1	—	—	1
46—50 "	—	—	—	—	3	—	—	—	5	—	—	2
51—55 "	—	—	—	—	1	—	—	—	—	—	—	2
56—60 "	—	—	—	—	2	—	—	—	5	—	—	1
61—65 "	1	—	—	—	1	1	—	—	1	—	—	—
66—70 "	1	1	—	—	3	—	—	—	5	—	—	—
71—75 "	2	—	—	—	1	—	—	—	—	—	—	—
76—80 "	2	—	—	—	1	—	—	—	1	—	—	—
81—85 "	1	—	—	—	—	—	—	—	—	—	—	—
86 " i wyżej	—	—	—	—	—	—	—	—	—	—	—	—
Razem	7	2	—	—	13	2	—	2	21	—	—	6
Podług przyczyny śmierci i trwania zabezpieczenia:												
Czas trwania zabezpieczenia: 0—1 lat	—	—	—	—	—	—	—	1	1	—	—	—
1—2 "	—	—	—	—	—	—	—	—	1	—	—	—
2—3 "	—	—	—	—	—	—	—	—	—	—	—	1
3—4 "	—	—	—	—	1	—	—	—	2	—	—	—
4—5 "	—	1	—	—	—	—	—	—	2	—	—	1
5—10 "	—	1	—	—	3	1	—	1	6	—	—	1
10—15 "	—	—	—	—	1	1	—	—	2	—	—	1
15—20 "	—	—	—	—	3	—	—	—	3	—	—	2
20—30 "	7	—	—	—	5	—	—	—	4	—	—	—
30—40 "	—	—	—	—	—	—	—	—	—	—	—	—
40—50 "	—	—	—	—	—	—	—	—	—	—	—	—
50 " i wyżej	—	—	—	—	—	—	—	—	—	—	—	—
Razem	7	2	—	—	13	2	—	2	21	—	—	6

wego	IV. Choroby narządu oddechowego		V. Choroby narządu krążenia		VI. Choroby narządu trawienia		VII. Choroby narządu moczowego	VIII. Choroby części płciowych i rodnych			IX. Inne choroby		X. Przyczyna śmierci gwałtowna		Razem						
	Choroby umysłowe	Tabes i inne chroniczne słabości rdzenia pancerzowego	Katar chroniczny i rozedma płuc	Gruźlica płuc	Zapalenie płuc i optucnej	Choroby serca organiczne, wada, słabszenie	Miażdżyca tętnic	Inne choroby narządu krążenia	Przewlekły katar żołądkowy i kiszkowy	Choroby wątroby	Inne choroby narządu trawienia	Choroba nerek i pęcherza	Choroby syfilityczne	Choroby macicy		Choroby przy porodach	Próchnienie kości	Rak i nowotwory	Inne niewymienione słabości	Obrażenia i śmierć przypadkowa	Samobójstwo
	13	14	15	16	17	18	19	20	21	22	23	24	25	26		27	28	29	30	31	32
—	—	—	1	—	—	1	1	1	—	—	—	—	—	—	—	—	2	—	1	—	12
—	—	1	1	—	—	1	1	—	—	—	—	—	—	—	—	—	1	—	—	—	7
—	—	—	3	1	—	1	1	—	—	—	—	—	—	—	—	—	—	—	—	—	10
—	—	2	1	1	—	—	—	—	—	—	—	—	—	—	—	—	—	—	—	—	4
—	—	1	1	1	—	1	—	—	—	—	—	2	—	—	—	—	1	—	1	—	11
—	—	—	—	—	—	—	1	—	—	—	—	—	—	—	—	—	—	—	—	—	3
—	—	—	12	12	5	6	2	—	—	1	1	—	—	—	—	1	5	1	2	1	59
—	—	—	2	1	—	—	—	—	—	—	—	—	—	—	—	—	9	—	—	—	12
—	—	—	5	—	—	—	—	—	—	—	—	—	—	—	—	—	1	1	—	—	12
2	1	4	17	9	11	18	9	1	2	2	8	—	—	—	—	—	5	4	2	4	118
—	—	—	1	—	—	—	—	—	—	—	—	—	—	—	—	—	—	—	—	—	1
—	—	—	—	—	—	—	—	—	—	—	—	—	—	—	—	—	—	—	—	—	—
—	—	—	—	—	—	—	—	—	—	—	—	—	—	—	—	—	—	—	—	—	6
—	—	—	2	1	—	—	—	—	—	—	—	—	—	—	—	—	—	—	—	—	4
2	1	8	45	29	18	29	12	1	3	4	11	—	—	—	1	1	24	6	6	5	259
—	—	—	3	1	—	—	—	—	—	—	—	—	—	—	—	—	—	—	—	—	4
—	—	—	2	2	—	—	—	—	—	—	—	—	—	—	—	—	—	—	—	—	11
—	—	—	10	4	3	—	—	—	—	—	—	—	—	—	—	—	—	—	—	—	28
1	—	1	7	4	—	—	—	—	—	—	—	—	—	—	—	—	—	—	—	—	23
—	—	—	13	2	6	—	—	—	—	—	—	—	—	—	—	—	—	—	—	—	36
—	—	1	3	3	2	3	1	—	2	—	—	—	—	—	—	—	—	—	—	—	26
—	—	1	4	4	3	12	5	—	1	2	—	—	—	—	—	—	5	2	1	2	47
—	—	1	1	1	4	1	2	—	—	—	—	—	—	—	—	—	2	3	1	—	21
—	1	1	1	4	2	9	—	—	—	—	—	—	—	—	—	—	3	2	—	—	31
—	—	—	3	2	—	—	—	—	—	—	—	—	—	—	—	—	4	2	—	—	14
—	—	—	—	—	—	—	—	—	—	—	—	—	—	—	—	—	—	3	1	—	15
—	—	—	—	—	—	—	—	—	—	—	—	—	—	—	—	—	—	—	—	—	3
—	—	—	—	—	—	—	—	—	—	—	—	—	—	—	—	—	—	—	—	—	—
2	1	8	45	29	18	29	12	1	3	4	11	—	—	—	1	1	24	6	6	5	259
—	—	1	5	6	1	1	2	—	—	1	3	—	—	—	—	—	—	—	—	—	23
—	—	—	1	1	—	—	—	—	—	—	—	—	—	—	—	—	—	—	—	—	5
—	—	—	5	1	—	—	—	—	—	—	—	—	—	—	—	—	—	—	—	—	11
—	—	—	1	1	—	—	—	—	—	—	—	—	—	—	—	—	—	—	—	—	7
—	—	—	3	—	—	—	—	—	—	—	—	—	—	—	—	—	—	—	—	—	14
1	1	1	14	7	5	7	3	—	2	—	2	—	—	—	—	—	—	—	—	—	62
—	—	—	5	5	4	3	1	—	1	—	—	—	—	—	—	—	—	—	—	—	28
—	—	3	6	—	5	4	2	—	2	—	1	—	—	—	—	—	11	2	1	—	45
—	—	3	5	8	2	14	—	—	—	—	—	—	—	—	—	—	8	2	—	—	63
—	—	—	—	—	—	—	—	—	—	—	—	—	—	—	—	—	—	—	—	—	1
2	1	8	45	29	18	29	12	1	3	4	11	—	—	—	1	1	24	6	6		

TOWARZYSTWO WZAJEMNEGO KREDYTU

W KRAKOWIE.



SPRAWOZDANIE

z czynności

TOWARZYSTWA WZAJEMNEGO KREDYTU

W KRAKOWIE

za rok **XXVI to jest 1900**

przedłożone

Zgromadzeniu Ogólnemu Członków Towarzystwa

w dniu 3 czerwca 1901 r.

i

U C H W A Ł Y

zapadłe na tem Zgromadzeniu.

Dnia 3 czerwca 1901 r., o godzinie 4 po południu odbyło się w sali gmachu Towarzystwa wzajemnych ubezpieczeń w Krakowie dwudzieste szóste z kolei zwyczajne Zgromadzenie ogólne Członków Towarzystwa wzajemnego kredytu.

Na Zgromadzeniu tem było obecnych 35 Członków, mających w myśl §. 8 statutu Towarzystwa wzajemnego kredytu prawo do brania udziału w obradach Zgromadzenia ogólnego.

Przewodniczący, Prezes Towarzystwa Józef Męciński, skonstatowawszy potrzebny do prawomocności uchwał komplet obecnych Członków, zagaja posiedzenie, a powoławszy na asesorów pp. Zdzisława Włodka i Stanisława Komornickiego, zaprasza Dyrekcyę do złożenia sprawozdania.



SPRAWOZDANIE DYREKCJI Z OPERACYI TOW. WZAJEMNEGO KREDYTU

w roku 1900

odezytane

na Zgromadzeniu ogólnem

dnia 3 czerwca 1901 r.

przez Dyrektora Zenona Słoneckiego.

Wysokie Zgromadzenie!

W roku ubiegłym, który był 26-tym istnienia Towarzystwa wzajemnego kredytu, przebieg operacji odbywał się normalnie a wynik ostateczny możnaby nawet nazwać pomyślnym, gdyby nie wątpliwe nasze wierzytelności, na których pokrycie trzeba było i w obecnym bilansie wstawić poważną sumę, wynoszącą prawie połowę sumy na ten cel w roku poprzednim użytej. Okoliczność ta była powodem, że i w przeszłym roku nie mogliśmy zejść poniżej 6% przy eskoncie weksli, a tę stopę i na najbliższą przyszłość utrzymać jesteśmy zmuszeni.

Z porównania obrotów w ostatnich dwóch latach wypływa następujące zestawienie:

Obrót kasowy:

Doszedł w r. 1900 do sumy	K.	92,584.269	h. 91
W porównaniu z obrotem w r. 1899	„	97,914.608	„ 16
Zmniejszył się o	K.	5,330.338	h. 25

Udziały i ilość Członków:

Z roku 1899 pozostało członków 1333 z kwotą udziałów	K.	2,344.396 h. 91
Dnia $3\frac{1}{12}$ 1900 było członków 1345 z kwotą udziałów	„	2,306 367 „ 69
Przybyło zatem 12 członków — udziałów zaś ubyło	K.	38.029 h. 22
Wypowiedziano udziałów do wypłaty w r. 1901 na	K.	291.430 h. 94

Wkładki na książeczki:

Dnia $3\frac{1}{12}$ 1899 było książeczek 2301 opiewających na	K.	4,660.050 h. 43
W r. 1900 stron 3303 złożyło	K.	4,704.017 h. 72
„ „ „ 4579 odebrało „	„	4,940.732 „ 81
Ubyło zatem wkładek	„	236.715 „ 09
Stan wkładek $3\frac{1}{12}$ 1900 na 2646 książeczkach wynosił	K.	4,423.335 h. 34
Książeczek wkładkowych przybyło 345.		

Dział wekslowy:

Dnia $3\frac{1}{12}$ 1899 portfel obejmował 1501 weksli na sumę	K.	6,841.772 h. 14
Dnia $3\frac{1}{12}$ 1900 portfel obejmował 1542 weksli na sumę	„	6,795 426 „ 36
Przybyło 41 weksli — stan jednak zmniejszył się o	„	46.345 „ 78
Wśród r. 1900 udzielono pożyczek na 4692 weksli na K.		20,272 585 h. 21
Wśród roku 1900 spłacono 4.645 weksli na K.		20,318.930 h. 99
W porównaniu z r. 1899 eskontowano o 41 sztuk weksli więcej jednak na kwotę mniejszą o .	K.	1,639.164 h. 07

W porównaniu z r. 1899 spłacono o 222 weksli mniej i na kwotę mniejszą o	„	3,081.865	„	91
Przez r. 1900 reeskontowano na K. 4,820.485 h. 68 więcej niż w r. 1899 o	„	616.289	„	68
Przez rok 1900 wykupiono na K. 4,150.075 h. 68 mniej niż w r. 1899 o	„	1,017.160	„	32
Pozostało $3\frac{1}{2}$ 1900 w reeskoncie K. 874.210 h. — Było $3\frac{1}{2}$ 1899 „ „ 203.800 „ —				
Przybyło zatem weksli w reesk. K. 670.410 h. —				

Fundusz rezerwowy:

Wynosił dnia $3\frac{1}{2}$ 1899	K.	73.263	h.	08
Przybyło z odsetek za r. 1900 „ 3.165 „ 36	K.	76.428	h.	44
Strata na różnicy kursu papierów	„	150	„	30
Stan z dnia $3\frac{1}{2}$ 1900	K.	76.278	h.	14

Koszta administracyi:

Place, koszta kancelaryjne i prawne, lokal itd.	K.	61.346	h.	81
Podatki i należności skarbowe	„	21.151	„	83
Razem	K.	82.498	h.	64

W porównaniu z rokiem 1899 zwiększyły się o
K. 4.806 h. 89.


Zysk:

Rachunek zysków i strat za rok 1900 wykazuje zyski netto	K.	115.488	h.	20
Rok 1899 dał bez — przeniesienia reszty	„	126.941	„	16
W roku 1900 jest zatem zysk mniejszy o	K.	11.452	h.	96
Z wykazanej powyżej kwoty	K.	115.488	h.	20
Strącając dla Dyrekeyi (§ 6 statutu) tantiemę	„	11.548	„	82
zostaje do rozdziału	K.	103.939	h.	38
oraz przeniesienie zysku z r. 1899	„	7.000	„	—
Do dyspozycyi Zgromadzenia Ogólnego za r. 1900	K.	110.939	h.	38

Jak powyżej wykazano, zmniejszył się stan weksli w naszej Instytucji w r. 1900 eskontowanych o 46.345 K. 78 h., a ubytek ten jest stosunkowo mniejszy u nas, jak w innych zakładach finansowych. Przyczyną tego, z jednej strony niepewny stan i zastój w świecie handlowym, z drugiej zaś strony zachwiany kredyt — i niestety ta ostatnia okoliczność wydaje się groźniejszą od pierwszej, bo handel przy zmianie konjunktur może się znowu ożywić, a trudno przypuścić, aby ogólna sanacya kredytu szybko nastąpić mogła.

Nasi dłużnicy, przeważnie rolnicy walczyć muszą z niezmiernie trudnymi warunkami i niejedni traci grunt pod nogami, tak, że gospodarz zamożny używający co do kredytu najlepszej opinii, w krótkim względnie przeciągu czasu staje się niewypłacalnym. Wskutek tego musimy przy udzielaniu pożyczek postępować ze zdwojoną uwagą i nieraz trzeba szukać wzmocnienia pewności — w hipotecznym zapisie.

Nie spuszczaemy z oczu celu naszego Towarzystwa, którym jest zasilanie kredytu naszych rolników, przytem jednak i to w pierwszym rzędzie, trzeba przestrzegać bezpieczeństwa udzielić się mającej pożyczki, bo inaczej postępując narazilibyśmy byt naszej Instytucji.



SPRAWOZDANIE RADY NADZORCZEJ
do Zgromadzenia ogólnego
TOWARZYSTWA WZAJEMNEGO KREDYTU
W KRAKOWIE
za czas od 1 stycznia do 31 grudnia 1900 r.
złożone
przez Członka Rady nadzorczej **Dra Andrzeja hr. Potockiego.**

Po zbadaniu ksiąg i rachunków, oraz po porównaniu bilansu z książkami, kaśa, portfelem wekslowym, rachunkami bieżącymi etc. uznała Rada nadzorcza zamknięcie rachunków za uzasadnione i odpowiadające przepisom statutu.

Z przedłożonego zamknięcia rachunków okazuje się, że obrót kasowy doszedł w r. 1900 do sumy K. 92,584.269 h. 91, w roku zaś 1899 wynosił K. 97,914.608 h. 16.

Rozwój zatem Towarzystwa stoi mniej więcej w tej samej mierze co roku poprzedniego.

Czysty zysk z r. 1899 bez przeniesienia K. 2.000 wynosił K. 126.941 h 16, mimo odpisów na straty w kwocie K. 130.291 h. 60 uczynionych. Takież sam zysk za r. 1900 wynosi K. 115.488 h. 20, na straty zaś odpisano K. 68.482 h. 53 jako pozycye wątpliwe, przeważnie z lat poprzednich się datujące.

Zysk w roku bieżącym w porównaniu do roku zeszłego jest trochę mniejszym, usprawiedliwia się jednak tem, że w r. 1899 wpłynęły odzyskane

straty z lat poprzednich w kwocie K. 21.189 h. 92, nadto uregulowanych zostało wiele zaległych spraw, które na podwyższenie zysku znaczny wpływ wywarły.

Przeprowadzona sanacya przez odpisy w r. 1899 i w r. 1900 poczynione, pozwala Radzie nadzorczej wyrazić uzasadnioną nadzieję, że jakkolwiek są jeszcze z dawniejszych lat wątpliwe pozycye, to jednak te przy normalnym rozwoju Towarzystwa, najwyżej w ciągu dwóch lat w zupełności uporządkowane będą.

Rada nadzorcza stawia następujące wnioski:

WNIOSEK I.

Ogólne Zgromadzenie udziela Dyrekeyi absolutoryum z rachunków za czas od 1 stycznia do 31 grudnia 1900 roku.

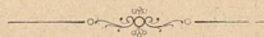
WNIOSEK II.

Z czystej pozostałości w r. 1900 w kwocie kor. 122.488·20, po strąceniu tantiemy dla Dyrekeyi (§. 6 statutu) w kwocie kor. 11.548·82, oraz wynagrodzenia dla Rady nadzorczej (§. 8 statutu) w wysokości 5%, t j. kwoty kor. 5.774·41 — a zatem z kwoty kor. **105.164·97** przeznacza Zgromadzenie ogólne:

- a) do wypłaty dywidendy, łącznie z superdywidendą 4½% tj. kor. 99.239·04
 - b) do przeniesienia na rok następny „ 5.925·93
- Razem kor. **105.164·97**

Wnioski powyższe zostały przez Zgromadzenie ogólne jednogłośnie uchwalone.

Po uchwaleniu powyższych wniosków Zgromadzenie ogólne przekazuje Radzie nadzorczej do rozpatrzenia i zdania sprawy na najbliższem Zromadzeniu ogólnem — wniosek Janusza hr. Tyszkiewicza w sprawie zmiany §. 8 ustęp 6 statutu, a to w tym kierunku, ażeby w razie braku kompletu, wymaganego do prawomocnego odbycia się Zgromadzenia ogólnego — drugie Zgromadzenie bez względu na komplet Członków, mogło się odbyć waznie w godzinę po zapowiedzianem a niedoszłem do skutku Zgromadzeniu.



ZAMKNIĘCIE RACHUNKÓW
TOWARZYSTWA WZAJEMNEGO KREDYTU
W KRAKOWIE

i Filii we Lwowie z dniem 31 Grudnia 1900 r.



Aktywa.

Rachunek bilansu

	K.	h.
Gotówka w kasie	128.454	99
Weksle Członków	6,795.426	36
Rachunek bieżący	857.704	33
Fundusz rezerwowy:		
K. 81.000 w 4 ^o / _o listach gal. Tow. Kred. ziem. po 92.— K. 74.520.—		
Książeczka własna Nr. 7.482 „ 1.758·14	76.278	14
	<hr/>	<hr/>
	7,857.863	82

Straty.

Rachunek

	K.	h.
Procenta od wkładek na książeczki	197.038	57
„ od weksli reeskontowanych	21.118	33
Koszta administracyi: place, druki, czynsz, koszta prawne i t. p.	61.346	81
„ „ podatki i należności	21.151	83
Odpisane należności wątpliwe	68.482	53
Saldo zysk K. 115.488·20		
Przeniesienie z r. 1899 „ 7.000.—	122.488	20
	<hr/>	<hr/>
	491.626	27

DYREKCJA:

Z. Słonecki.

I. Głazewski.

Dr. G. Romer.

Naczelnik biura:

W. Kozubowski.

z dniem 31 Grudnia 1900 r.

Pasywa.

	K.	h.
Udziały Członków	2,306.367	69
Wkładki na książeczki	4,423.335	34
Weksle reeskontowane	874.210	—
Procent od weksli pobrany na rok 1901	55.184	45
Fundusz rezerwowy K. 81 000 list. gal. T. K. Z. K. 74.670·30		
Strata na kursie „ 150·30		
	K. 74.520.—	
W książeczce K. 1.758·14	76.278	14
Saldo zysk	122.488	20
	<hr/>	<hr/>
	7,857.863	82

zysków i strat.

Zysk.

	K.	h.
Procent od weksli:		
Przeniesienie z roku 1899 K. 61.323·10		
w roku 1900 pobrano „ 421.235·15		
	K. 482.558·25	
Na rachunek roku 1901 odpada „ 55.184·45		
Pozostaje na rachunek roku 1900	427.373	80
Przeniesienie zysku z roku 1899	7.000	—
% od rachunku bieżącego	57.252	47
	<hr/>	<hr/>
	491.626	27

Kraków, dnia 31 Grudnia 1900 r.

KOMISYA KONTROLUJĄCA:

A. Potocki.

T. Ciński.

M. Dydyński.

K. Abrahamowicz.

Przychód.

Wyciąg z ksiąg

	K.	h.
Saldo gotówki z roku 1899	56.129	78
Udziały wpłacone w ciągu roku	168.321	15
Wkładki na książeczki K. 4,525.770-74		
Procent skapitalizowany „ 178.246-98	4,704.017	72
Wpłaty na rachunek bieżący	15,809.989	51
Weksle spłacone	20,318.930	99
Weksle reeskontowane	4,820.485	68
Procent od weksli Członków	421.235	15
„ „ rachunku bieżącego	57.252	47
<hr/>		
	46,356.362	45

DYREKCJA:

Z. Słonecki.

J. Głazewski.

Dr G. Romer.

Naczelnik biura:
W. Kozubowski.

kasowych za rok 1900.

Rozchód.

	K.	h.
Udziały zwrócone	206.350	37
Zwrot wkładek na książeczki	4,940.732	81
Wypłaty na rachunek bieżący	16.167.084	16
Weksle Członków	20,272.585	21
Splata weksli reeskontowanych	4,150.075	68
Procent od weksli reeskontowanych	21.118	33
„ „ wkładek zapłacony K. 18.791-59		
„ „ „ skapitalizowany „ 178.246-98	197.038	57
Wyplacona dywidenda za rok 1899	102.103	52
„ tantiema za rok 1899	19.041	18
Koszta administracyi	61.346	81
Zapłacone podatki i należności	21.151	83
Odpisane należności	68.482	53
Na fundusz emerytalny Urzędników	796	46
Gotówka w kasie	128.454	99
<hr/>		
	46,356.362	45

Kraków, dnia 31 Grudnia 1900 r.

KOMISYA KONTROLUJĄCA:

A. Potocki.

T. Cieński.

M. Dydyński.

K. Abrahamowicz.

