

3657

7693

CES. KRÓL.



UPRZYW.

GALICYJSKI AKCYJNY

BANK HIPOTECZNY

1907.



2693

CZTERDZIESTE ZWYCZAJNE

WALNE ZGROMADZENIE

AKCYONARYUSZÓW

C. K. UPRZYW.

GALICYJSKIEGO AKCYJNEGO

BANKU HIPOTECZNEGO

we Lwowie 7. Kwieta 1908.



LWÓW 1908.

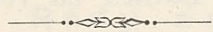
NAKLADEM TOWARZYSTWA.

Spis Akcyonaryuszów

c. k. uprzyw. galic. akcyjnego Banku hipotecznego


którzy wzięli udział

w czterdziestem zwyczajnem Walnem Zgromadzeniu.



*Badeniowa Cecylia hr.	Loewenstein Natan Dr.	Sekler Wilhelm.
Bielański Bolesław.	*Madejewski Julian.	Seredyński Hipolit.
*Borkowska Walerya hr.	Męciński Józef.	*Siemiński Stanisław hr.
Czaykowski Włodzimierz.	Mikuliński Karol Dr.	Skrzyński Seweryn.
Dulęba Władysław Dr.	Mycielski Stanisław hr. Dr.	Stadnicki Stanisław hr.
Fruchtman Jakób Dr.	*Orpiszewska Marya.	Stadnicki Stanisł. Juliusz hr.
*Gablenz Helena.	Parnas Emil Dr.	*Świrski Czesław.
Godlewski Witold.	Parnas Józef Dr.	*Tchorznicka Helena.
Gold Norbert.	Paygert Kornel Dr.	*Tchorznicki Aleks. Dr. Eksc.
Gołuchowski Adam hr.	*Potocki Roman hr. Eksc.	Tchorznicki Kazimierz.
Hauswald Edmund.	Roiński Emil Dr.	Till Ernest Dr.
*Hayderer Alicya.	*Rozwadowska Eligia.	Traczewski Kazimierz.
*Hofmann S. M.	*Rozwadowska Helena.	Traczewski Witold.
Jaroszyński Zygmunt.	*Rozwadowski Bolesław.	Treter-Doliniański Roman.
*Jawornicki Józef.	Rozwadowski Jan Dr.	Waygart Jan Dr.
*Jerzmanowski Erazm.	*Rozwadowski Wincenty.	Werfel James.
*Kędzierski Zygmunt.	*Rybicki Stanisław.	

PP. Akcyonaryusze oznaczeni * zastąpionymi byli przez pełnomocników.



PORZĄDEK DZIENNY.



1. Sprawozdanie z obrotów Banku za rok 1907.
2. Sprawozdanie Rady nadzorczej o zamknięciu rachunków i powzięcie dotyczącej uchwały.
3. Oznaczenie dywidendy za rok 1907.
4. Wybór dwóch członków i wybór uzupełniający jednego członka Rady nadzorczej (§. 43. statutów).
5. Sprawozdanie o stanie funduszu pensyjnego.



Protokół czynności

czterdziestego zwyczajnego Walnego Zgromadzenia akcjonaryuszów

c. k. uprzywilejowanego

GALICYJSKIEGO AKCYJNEGO BANKU HIPOTECZNEGO

które się odbyło pod przewodnictwem

Prezydenta Rady nadzorczej

Adama Hr. Gołuchowskiego

w obecności rządowego komisarza c. k. Rady Dworu

Tadeusza Klusik-Orzechowskiego

we Lwowie dnia 7. Kwietnia 1908.

Obecni członkowie Rady nadzorczej:

Duleba Władysław Dr.

Loewenstein Natan Dr.

Męciński Józef.

Mycielski Stanisław hr. Dr.

Skrzyński Seweryn.

Tchorznicki Kazimierz.

Till Ernest Dr.

Sekretarz: Radca Ces. *Aleksander Lewakowski.*

C. k. Notaryusz: *Bronisław Nartowski.*

Prezydent Rady nadzorczej Jaśnie Wielmożny Adam hr. Gołuchowski wita obecnych Pp. akcjonaryuszów i stwierdza, że zwołanie dzisiejszego zgromadzenia nastąpiło w urzędowej Gazecie Wiedeńskiej i urzędowej Gazecie Lwowskiej w numerach z dnia 5. i 17. lutego oraz 1. marca b. r., zatem w terminie statutem przepisany.

Obecnych jest 30 Pp. Akcjonaryuszów, którzy we własnym i mocodawców swoich imieniu zastępują 8.346 akcji. Ponieważ ilość ta w myśl §. 67. statutow dostateczną jest do prawomocności uchwał, ogłasza Jaśnie Wielmożny Przewodniczący czterdzieste zwyczajne Walne Zgromadzenie jako otwarte, przedstawia komisarza rządowego c. k. Radcę Dworu JWP. Tadeusza Klusik-Orzechowskiego, zaprasza w myśl §. 68. statutow na skrutatorów zastępujących największą ilość akcji pp. Kazimierza Traczewskiego i Hipolita Seredyńskiego, do prowadzenia zaś pióra powołuje sekretarza Banku Ces. Radcę p. Aleksandra Lewakowskiego.

Przed przystąpieniem do porządku dziennego Jaśnie Wielmożny Przewodniczący poświęca gorące słowa wspomnienia zmarłym dwóm członkom Rady nadzorczej ś. p. Dr. Aloizemu Rybickiemu i ś. p. Antoniemu Jaxie-Chamcowi, z których pierwszy przez lat dwadzieścia, zaś drugi przez przeciąg lat prawie ośmnastu z niezwykłą gorliwością zajmowali się sprawami Banku i swą znakomitą wiedzą i znajomością rzeczy wielkie mu oddawali usługi.

Oddając cześć pamięci tych dwóch Mężów, wszyscy obecni przemówienia tego wysłuchali stojąc i uchwalają, aby ten smutny objaw zapisany został do protokołu dzisiejszego posiedzenia.

JW. Przewodniczący podaje dalej do wiadomości, iż w miejsce ś. p. Dr. Aloizego Rybickiego kooptowany został adwokat krajowy we Lwowie, poseł do Rady Państwa Dr. Władysław Dulęba, wybór stanowczy zaś jest przedmiotem dzisiejszego porządku dziennego.

Kooptacya na miejsce opróżnione po ś. p. Antonim Jaxie-Chamcu jeszcze nie nastąpiła, a wybór uzupełniający nie może być i dziś dokonany z powodu, iż wyżej wymieniony zmarł już po ogłoszeniu dzisiejszego porządku dziennego, sprawy zaś nieumieszczone na porządku dziennym, nie mogą być załatwiane.

Jaśnie Wielmożny Pan Przewodniczący czyni dalej imieniem Zarządu Banku wniosek, ażeby ku uczczeniu obchodzonego w roku bieżącym uroczyscie w całej Monarchii jubileuszu sześćdziesięcioletnich rządów najmiłościwiej nam panującego Cesarza i Króla Franciszka Józefa I., z nadwyżki zysku roku 1907 przeznaczoną była kwota 20.000 K na powiększenie fundacyi na zapomogi dla sierót po urzędnikach i sługach Banku, utworzonej w roku 1898 na pamiątkę pięćdziesięcioletniego jubileuszu Najjaśniejszego Pana.

Wniosek ten Zgromadzenie zamienia w uchwałę jednomyślnie wśród oklasków a JWP. Przewodniczący uprasza JWP. Komisarza rządowego o zakomunikowanie tejże uchwały Jego Ekscelencyi Panu Namiestnikowi.

Według porządku dziennego przystępuje P. Dyrektor Dr. Jakób Fruchtman do odczytania zamknięcia rachunku i statystycznego zestawienia czynności oddziału hipotecznego. (Na wniosek akcyonaryusza WP. Dr. Emila Parnasa Walne zgromadzenie uwalnia od czytania.

Następnie przedstawia członek Rady nadzorczej WP. Dr. Ernest Till

Sprawozdanie Rady Nadzorczej:

Szanowne Zgromadzenie!

Stajemy dziś przed Panami ze sprawozdaniem z czynności roku 1907, który był czterdziestym od założenia naszej instytucji. Skromnymi tylko funduszami, gdyż z kapitałem akcyjnym częściowo tylko wpłaconym 1,005.600 złr. a. w., rozpoczęliśmy naszą działalność a dziś mamy kapitał akcyjny w wysokości 16,800.000 K, funduszy zapasowych 7,200.000 K a listów naszych hipotecznych było w obiegu z końcem roku 1907 przeszło 136 milionów koron. Przetrwaliśmy w tym czterdziestoletnim okresie niejedno przesilenie, niejedną przebyliśmy burzę a sądzimy, że przy dzisiejszych naszych zasobach i w dalszą przyszłość spokojnie możemy spoglądać.

W świecie finansowym rok ubiegły nie zaznaczył się dodatnio. Znane katastrofy w Ameryce oddziaływały ujemnie na wszystkie europejskie targi pieniężne; odpływ złota z Europy, wywołał niebывały brak gotówki a w następstwie tego dawno niewidziane podwyższenie stopy procentowej we wszystkich bez wyjątku państwach, oraz zastój w naszym handlu i przemyśle. Ten stan rzeczy oddziaływać musiał szczególnie na zakłady emisyjne, gdyż wobec wysokiej stopy procentowej zbyt papierów lokacyjnych, z natury swej niżej oprocentowanych, bardzo był utrudnionym.

Pomimo to usilnem staraniem naszym było, nie wstrzymywać udzielania pożyczek hipotecznych i klienteli naszej w tym krytycznym czasie nie odmawiać żądanego kredytu a zarazem utrzymać ciągłość naszego interesu.

**Pożyczki
hipoteczne.**

Ażeby to zadanie sobie ułatwić, powróciliśmy do wydawania $4\frac{1}{2}\%$ listów. W ten sposób nie tylko zapobiegliśmy obniżeniu się stanu pożyczek hipotecznych, lecz nawet wykazujemy wzrost onychże, z końcem roku 1906 bowiem wynosił stan pożyczek hipotecznych $K\ 139,793.044\cdot30$, zaś po koniec roku 1907 podniósł się, mimo tak trudnych warunków, do kwoty $K\ 142,586.180\cdot97$, zatem wzrósł o $K\ 2,793.136\cdot67$, pomimo że w przeciągu tego roku spłacono na kapitał pożyczkowy $K\ 7,495.463\cdot33$.

Jako objaw bardzo pocieszający dla stosunków naszych dłużników zaznaczamy, że stan zaległości w ratach hipotecznych, który z końcem roku 1906 wynosił $K\ 1,678.399\cdot44$, pomimo nieurodzaju i niekorzystnych w ogóle stosunków ekonomicznych w kraju, przy zamknięciu roku 1907 obniżył się do kwoty $K\ 1,562.285\cdot98$, to jest o $K\ 116.113\cdot46$. Na rachunek tych zaległości wpłynęło już w roku bieżącym po dzień 1. kwietnia $K\ 860.054\cdot76$.

**Nieruchomości
nabyte w drodze
egzekucyjnej.**

Z końcem roku 1907 posiadał nasz oddział hipoteczny z obiektów nabytych przy licytacjach tylko cztery realności na prowincyi, łącznej wartości $K\ 121.700$.

**Kantory
wymiany.**

Nasze kantory wymiany w Zakładzie centralnym i we Filiach, zamknęły swoje rachunki za rok 1906 z zyskiem $K\ 248.537\cdot07$, zaś w roku ubiegłym wykazały zysk czysty, wynoszący $K\ 32.335\cdot46$. Znaczna ta różnica »in minus« tłumaczy się obniżeniem wartości kursowej wszystkich efektów, oraz tem, że tak obfite w roku 1906 konwersye pożyczek na niżej oprocentowane, całkowicie ustały a tem samem obrót listów hipotecznych bardzo znacznie się umniejszył, ciągnąca tendencya zniżkowa zaś uniemożliwiała zyskowe transakcje.

Z końcem roku 1906 notowały listy nasze hipoteczne 4% -towe $97\frac{3}{4}$, $4\frac{1}{2}\%$ -towe $100\frac{1}{2}$, 5% -towe premiovane 110, zaś z dniem 31-go grudnia 1907 kurs 4% -towych listów był $94\cdot80$, $4\frac{1}{2}\%$ -towych 99, zaś 5% -towych premiovanych 110.

Eskont weksli.

Pomimo wyższej w roku ubiegłym stopy procentowej odsetki z eskontu weksli przyniosły nam o $K\ 106.729\cdot47$ mniej niż w roku 1906.

Z końcem roku 1906 stan portfelu wynosił $K\ 20,486.351\cdot69$, zaś w ciągu roku 1907 obniżył się do kwoty $K\ 19,483.708\cdot72$, to jest o $K\ 1,002.642\cdot97$. Należy tu jeszcze nadmienić, że pobieraliśmy wprawdzie wyższe odsetki, lecz z drugiej strony musieliśmy również wyższe opłacać w reeskoncie.

Prowizye.

Konto prowizyi od interesów rozmaitych przyniosło nam czystego zysku o $K\ 82.798\cdot78$ więcej, niż w roku 1906.

Wkładki na asygnacje kasowe utrzymywały się na tej samej wysokości. Z końcem roku 1907 wynosiły bowiem *K* 1,746.000, zaś z końcem roku poprzedniego *K*. 1,760.000.

Asygnacje kasowe.

Odsetki pobrane w roku sprawozdawczym od pożyczek udzielanych przez nasze kasy zaliczkowe drobnym przemysłowcom i na zastaw, przyniosły *K* 223.990·14. czyli o *K* 34.437·81 więcej niż w roku 1906.

Kasy zaliczkowe.

Czysty zysk, który dały nasze Filie i Ekspozytury za rok 1907, wynosił — po potrąceniu odsetków zapłaconych Zakładowi centralnemu od kapitału dotacyjnego — kwotę łączną *K* 263.144·56.

Filie i Ekspozytury.

Z przyjemnością zaznaczamy, że Filia w Krakowie w nowym własnym budynku, o którego nabyciu Walne Zgromadzenie w roku 1906 zostało powiadomionem, rozwija się stale i pod obecnym kierownictwem powróciła do normalnego toku interesów.

Towarzystwo kolei Lwów-Kleparów-Jaworów rozwija się dość pomyślnie; w roku 1906 dało czystego dochodu *K* 66.649·64, to jest o *K* 13.127·09 więcej niż w roku 1905. Zamknięcie rachunków za rok 1907 nastąpi jak zwykle dopiero w maju a spodziewany czysty dochód będzie prawdopodobnie taki sam jak za rok 1906, pomimo że w styczniu i w lutym, z powodu niezwykłych zawiei śnieżnych, ruch pociągów wstrzymany był przez sześć prawie tygodni.

Udziały konsorcyalne.

Galiczyjskie Towarzystwo elektryczne, sprzedawszy swoje stacje w Przemyślu i Stanisławowie, uchwaliło likwidację z końcem roku 1907 a wynik onejże zapowiada się dla akcjonaryuszów korzystnie.

Fabryka sztucznego kamienia i dachówek, jakoteż Bank rolniczy za rok 1907, jak i w roku ubiegłym, nie wykazały żadnego zysku.

Związkowe fabryki oleju, po oprocentowaniu kapitału obrotowego, z powodu znaczniejszych odpisów z wartości budynków i maszyn, nie wykazały nadwyżki zysku.

Budynki i magazyny we Filiach i Ekspozyturach przedstawiają pozycję aktywów *K* 1,141.248·35, to jest o *K* 216·935.62 wyższą w porównaniu z bilansem roku 1906, a to z powodu rekonstrukcyi budynku zakupionego dla biur Filii w Krakowie, oraz wypłacenia zaś reszty ceny kupna.

Budynki i magazyny Filij i Ekspozytur.

Z powodu regulacyi dodatków aktywalnych w niektórych rangach naszego etatu personalu, cyfra płac w porównaniu z rokiem 1906 podniosła się o *K* 16.709 02.

Płace i koszta administracyi.

Koszta administracji wzrosły o kwotę *K* 7.556·82 z powodu rozmaitych drobnych, nadzwyczajnych wydatków.

Podatki.

Podatki i należności rządowe uczyniły w roku 1907 poważną pozycję rozchodu w kwocie *K* 592.644, to jest wyższą o *K* 12.336·48 niż w zamknięciu rachunków za rok 1906.

Straty i odpisy.

W zamknięciu rachunku za rok, z którego zdajemy sprawę, odpisaliśmy z wartości budynków bankowych i magazynów we Filiach i Ekspozyturach *K* 45.045·69, to jest o *K* 20.692·65 więcej niż w roku 1906.

Pozycja strat z bieżącego interesu wynosi, w uwzględnieniu ogólnego przesilenia i całorocznych obrotów we wszystkich działach czynności w Zakładzie centralnym, Filiach i Ekspozyturach, stosunkowo niewielką kwotę *K* 144.009·01.

Oprócz tego wstawiliśmy w rubryce rozchodów kwotę *K* 268.000, jako rezerwę specjalną na pokrycie ewentualnych strat na kursie naszych jeszcze w obieg nie puszczonej a zaliczonych w bieżącym roku pożyczkami już pokrytych listów hipotecznych, stosownie do kursu z dnia 31. grudnia 1907.

Wobec wszelkich oznak powrotu targu walorów do dawnego normalnego stanu, mamy nadzieję że rezerwa ta w roku bieżącym nie będzie całkowicie wyczerpaną.

Ponadto wstawiliśmy jeszcze *K* 100.000 jako rezerwę na straty z eskontu weksli w roku bieżącym.

**Fundusze
zapasowe.**

Obydwa nasze fundusze zapasowe, to jest zwyczajny i nadzwyczajny, wynosiły z końcem roku 1907 łącznie *K* 7,200.000, jeżeli zaś Szanowne Zgromadzenie zgodzi się na nasz wniosek, ażeby z zysków roku 1907 wydzielić znów *K* 50.000 na dalsze zasilenie nadzwyczajnego funduszu zapasowego, natenczas rezerwy nasze obydwie podniosą się do kwoty *K* 7,250.000 czyli zwyż *K* 170 na każdą akcję.

Przed poddaniem pod uchwałę Szanownego Zgromadzenia wniosków co do rozdziału czystego zysku, mamy zaszczyt podać do wiadomości, iż wykonując obowiązek wypływający z §. 55 statutu, Rada nadzorcza w ciągu roku, każdego miesiąca przedsiębrała szkona kas Banku, zestawione przez Dyрекcyę zamknięcie rachunku za rok 1907 jak najściślej sprawdziła i znalazła w zupełnej zgodności z księgami i aktami.

Czysty zysk roku 1907 wynosi według zamknięcia rachunku	K 1,613.182·85	
z których potrącić należy wypłacone już 1. stycznia b. r. 5% od kapitału akcyjnego	K 840.000—	
i przeniesienie zysku z roku 1906	„ 76.219·51	„ 916.219·51
z pozostających	K 696.963·34	
przypada w myśl §. 77 b. statutów, tytułem tantiemy dla Rady nadzorczej	K 69.696·33	
dla Dyrekcji i urzędników	„ 69.696·33	„ 139.392·66
po doliczeniu napowrót do zbywających	K 557.570·68	
przeniesionej reszty zysku z roku 1906	„ 76.219·51	
otrzymujemy	K 633.790·19	
co do których wnosimy na przydzielenie do nadzwyczajnego funduszu zapasowego w myśl §. 79 statutów	„ 50.000—	
pozostaje	K 583.790·19	
dalej na wypłatę superdywidendy od 42.000 sztuk akcji po K 12 co czyni	„ 504.000—	
	K 79.790·19	
na przeznaczenie do fundacji z powodu jubileuszu Najjaśniejszego Pana	„ 20.000—	
oraz na przeniesienie zbywających	K 59.790·19	
na rachunek roku 1908.		

Szanowne Zgromadzenie raczy zatem powziąć następującą uchwałę:

1. Przyjmuje się do wiadomości sprawozdanie z czynności i o stanie Banku.
2. Zatwierdza się zamknięcie rachunku za rok 1907 i udziela Zarządowi Banku absolutorium.
3. Z czystego zysku roku 1907 przeznaczają się dalsze 20.000 K do fundacji utworzonej na pamiątkę jubileuszu Najjaśniejszego Pana, zaś kwotę K 50.000 do nadzwyczajnego funduszu zapasowego.
4. Zatwierdza się wypłaconą na mocy §. 77. statutu dnia 1. stycznia 1907 zaliczkę na dywidendę po K 20 na akcję, oraz ze zwyczajnego czystego zysku roku 1907 ustanawia się superdywidendę płatną dnia 1. lipca 1908 po K 12 na akcję.
5. Pozostałe jeszcze K 59.790·19 przenosi się na rachunek roku 1908.

W rozprawie otwartej nad tymi wnioskami, zabierają głos pp. akcyonaryusze Włodzimierz Czaykowski, Stanisław hr. Stadnicki i Zygmunt Jaroszyński, żądając kilku wyjaśnień co do zamknięcia rachunków. Po udzieleniu tychże wyjaśnień ze strony Dyrektora Dr. Jakóba Fruchtmanna i członka Rady nadzorczej Dr. Natana Loewensteina, wszystkie powyższe wnioski zostają przyjęte jednomyślnie, poczem na wniosek akcyonaryusza Dr. Emila Parnasa Zgromadzenie wyraża Zarządowi Banku pełne uznanie za tak oględne i skuteczne kierownictwo sprawami Zakładu.

Wybory.

Z porządku dziennego następuje wybór dwóch członków Rady nadzorczej w miejsce ustępujących z kolei swojego czasu urzędowania pp. Dr. Stanisława hr. Mycielskiego i Seweryna Skrzyńskiego, oraz wybór uzupełniający jednego członka Rady z powodu śmierci ś. p. Dr. Aloizego Rybickiego, na miejsce którego Rada nadzorcza — na mocy prawa przysługującego jej w myśl §. 43. statutów Banku — powołała tymczasowo p. Dr. Władysława Dulębę.

Ogłoszony przez pp. Skrutatorów wynik obliczenia głosów oddanych wykazał, iż pp. Dr. Stanisław hr. Mycielski i Seweryn Skrzyński wybranymi zostali ponownie, na przeciąg lat pięciu, zaś p. Dr. Władysław Dulęba na lat trzy.

Fundusz pensyjny.

Załatwiając ostatni przedmiot porządku dziennego, sprawozdawca WP. Dr. Ernest Till podaje do wiadomości, iż łączna suma pensji emerytalnych, wdowich i sierocińskich, wypłaconych przez fundusz pensyjny dla personelu Banku, wynosiła w roku 1907 K 116.095·92, wzrosła zatem znów o K 9.799·27 w porównaniu z rokiem poprzednim.

Sprawozdanie to przyjęto do wiadomości a gdy nikt więcej głosu nie żądał, JWP. Przewodniczący ogłosił posiedzenie jako zamknięte.

Lwów, dnia 7. Kwietnia 1908.

Prezydent Rady nadzorczej:

Adam hr. Gołuchowski w. r.

Komisarz rządowy:

C. k. Radca Dworu:

Tadeusz Klusik-Orzechowski w. r.

Skrutatorowie:

Kazimierz Traczewski w. r.

Hipolit Sereduński w. r.

Prowadzący pióro:

Sekretarz Banku, Rad. Ces.:

Aleksander Lewakowski w. r.

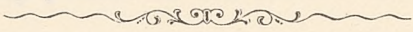
Zamknięcie rachunku

c. k. uprzyw. galicyjskiego

AKCYJNEGO BANKU HIPOTECZNEGO

za rok czterdziesty

1907.



Stan czynny.

Bilans

	K	h
Kasa	2,098.489	84
Pożyczki hipoteczne	142,586.180	97
Weksle, po strąceniu reeskontowanych	19,483.708	72
Debitorowie	18,248.233	43
Udziały konsorcyalne	1,555.480	—
Efekta kantorów wymiany	8,212.094	82
Zaliczki na efekta	293.625	—
Gmach bankowy we Lwowie	350.000	—
Budynki i magazyny bankowe we filiach	1,141.248	35
Nieruchomości nabyte na licytacyach w latach poprzednich	1,267.284	65
Inwentarz sprzętów	800	—
Kasa zaliczkowa	2,699.733	85
	197,936.879	63

z roku 1907.

Stan bierny.

	K	h
Kapitał akcyjny	16,800.000	—
Fundusze zapasowe:		
zwyczajny K 5,040.000—		
nadzwyczajny „ 2,160.000—	7,200.000	—
Rezerwa specjalna:		
na straty z eskontu weksli K 100.000—		
na różnicę kursu listów hipotecznych „ 268.000—	368.000	—
Listy hipoteczne:		
5 procentowe premiowe K 2,275.800—		
4 ¹ / ₂ „ „ 46,149.400—		
4 „ „ 88,055.000—	136,480.200	—
Asygnacje kasowe	1,746.000	—
Kredytorowie	29,885.116	07
Odsetki asygnacji kasowych narosłe do 31. grudnia 1907	46.946	25
Odsetki weksli pobrane na rok 1908	163.029	06
Kupon listów hipotecznych narosły do 31. grudnia 1907	971.083	83
Podatek rentowy należny jeszcze za rok 1907	19.421	68
Fundusz na premię 5% listów hipotecznych premiowych	23.572	89
Wylosowane płatne listy hipoteczne	2,485.880	—
Kupony płatne listów hipotecznych i akcji	134.447	—
Nadwyżka	1,613.182	85
	197,936.879	63

Przychód.

Rachunek zysków

	K	h
Odsetki:		
odsetki hipotek K 7,000.256·82		
odsetki weksli „ 1,745.126·79		
odsetki z rachunków bieżących „ 899.302·49		
odsetki kasy zaliczkowej „ 223.990·14		
kupony od efektów „ 264.488·48	10,133.164	72
Prowizye	444.360	53
Zysk kantorów wymiany	32.335	46
Dochody realności	83.291	19
Zysk na sprzedanych realnościach	116.931	43
Odzyskano z dawniej odpisanych strat	15.619	13
Przeniesienie zysku z r. 1906	76.219	51
	10,901.921	97

i strat z roku 1907.

Rozchód.

	K	h
Płace	707.783	30
Koszta administracyi	236.709	48
Dotacya funduszu pensyjnego	28.247	50
Rada nadzorcza i cenzorowie	28.290	—
Podatki i należności rządowe:		
podatek zarobkowy za rok 1907 K 364.910·33		
podatek rentowy od kuponów listów hipotecznych i odsetków asygnat kasowych „ 98.746·43		
reszta podatku rentowego należna jeszcze za rok 1907 „ 19.421·68		
różne podatki i należności „ 109.565·56	592.644	—
Odsetki bierne:		
oprocentowanie listów hipotecznych K 5,809.805·67		
odsetki asygnat kasowych „ 70.749·49		
odsetki z rachunków bieżących „ 1,257.454·98	7,138.010	14
Odpisy z realności bankowych	45.045	69
Straty	144.009	01
Rezerwa specjalna:		
na straty z eskontu weksli K 100.000·—		
na różnicę kursu listów hipotecznych „ 268.000·—	368.000	—
Nadwyżka	1,613.182	85
	10,901.921	97

Efekta kantorów wymiany

w Zakładzie centralnym oraz we Filiach i Ekspozyturach,

z dniem 31. grudnia 1907.

Wartość imienna lub ilość sztuk	E f e k t a	Kurs z 31. grudnia 1907		Razem	
		K	h	K	h
K 5,871.800	4 ⁰ / ₁₀₀ Listy Gal. Banku hipotecznego	94	80	5,605.611	73
" 104.000	4 ¹ / ₂ ⁰ / ₁₀₀ " " " "	99	—	103.740	—
" 73.800	5 ⁰ / ₁₀₀ " " " " premiowe	110	—	82.410	—
" 340.000	4 ⁰ / ₁₀₀ " zast. Gal. Tow. kredyt. ziemsk. 56 l.	94	50	321.300	—
" 58.500	4 ⁰ / ₁₀₀ " " Galic. Banku krajowego	94	80	55.458	—
" 60.300	4 ¹ / ₂ ⁰ / ₁₀₀ " " " " " "	100	50	60.601	50
" 13.800	4 ⁰ / ₁₀₀ Obligacye kom. Gal. Banku krajowego	94	—	13.110	—
" 38.400	4 ¹ / ₂ ⁰ / ₁₀₀ " " " " " "	99	40	38.601	60
" 22.700	4 ⁰ / ₁₀₀ " kolejowe " "	94	—	21.565	—
" 125.100	4 ⁰ / ₁₀₀ " propinacyjne galicyjskie	98	—	122.598	—
" 32.900	5 ⁰ / ₁₀₀ " " bukowińskie	100	60	33.097	40
" 60.500	4 ⁰ / ₁₀₀ " galic. pożyczki kraj. z r. 1893	94	65	57.666	58
" 89.600	4 ⁰ / ₁₀₀ " pożyczki miasta Lwowa	91	75	82.805	33
" 100.200	4 ⁰ / ₁₀₀ " " " " " " skonwert.	93	50	95.023	—
" 52.900	4 ² / ₁₀ ⁰ / ₁₀₀ Renta wspólna lutowa	98	60	53.085	15
" 16.700	4 ² / ₁₀ ⁰ / ₁₀₀ " " kwietniowa	98	80	16.674	95
" 25.300	4 ⁰ / ₁₀₀ " " styczniowa	96	85	24.559	05
" 35.300	4 ⁰ / ₁₀₀ " " majowa	96	95	34.458	60
" 29.700	4 ⁰ / ₁₀₀ " austryacka koronowa	96	90	29.175	30
" 103.900	4 ⁰ / ₁₀₀ " węgierska "	93	30	97.285	03
" 42.400	3 ¹ / ₂ ⁰ / ₁₀₀ " austryacka inwestycyjna	87	40	37.675	93
" 87.800	3 ¹ / ₂ ⁰ / ₁₀₀ " węgierska koronowa	82	55	72.478	90
Sztuk 422	Akcyje Galic. Banku hipotecznego	568	—	239.696	—
" 58	" Austr. zakładu kredytowego dla h. i p.	634	50	37.729	—
" 43	" Kolei czerniowieckiej	556	—	24.051	33
	Wylosowane efekta			188.743	84
	Różne obligacye, listy zastawne i pryorytety			152.081	10
	" akcyje			69.316	—
	" losy państwowe			46.775	17
	" losy			158.850	68
	Waluty, jakoto: Marki niemieckie, Ruble, Franki i różne monety			235.870	65
				8,212.094	82

Przeгляд ruchu

poszczególnych gałęzi oddziału handlowego w roku 1907

w Zakładzie centralnym oraz we Filiach i Ekspozyturach.

Eskont weksli

Saldo z roku 1906	K	20,486.351·69
eskontowano w roku 1907	„	130,951.209·72
	K	151,437.561·41
spłacono i reeskontowano	„	131,953.852·69
Stan 31. Grudnia 1907	K	19,483.708·72

Asygnacye kasowe

Saldo z roku 1906	K	1,760.000·—
wydano w roku 1907	„	1,507.200·—
	K	3,267.200·—
ściągnięto w roku 1907	„	1,521.200·—
Stan 31. Grudnia 1907	K	1,746.000·—

Kasa zaliczkowa

Saldo z roku 1906	K	2,096.488·67
udzielono pożyczek w roku 1907	„	4,925.344·68
	K	7,021.833·35
spłacono w roku 1907	„	4,322.099·50
Stan 31. Grudnia 1907	K	2,699.733·85
z tego na skrypta notaryalne	K	1,036.553·11
na zastawy	„	1,663.180·74
	K	2,699.733·85

Fundusz pensyjny

4 ¹ / ₂ % Listy Galic. Banku hipotecznego	imiennej wartości K	1,027.000.—
4% „ „ „ „	„ „ „	154.800.—
Losy z roku 1860	„ „ „	5.800.—
1 Kwit premj. 3% losu Bodencredit I. Emisji	„ „ „	
Złożone na rachunku bieżącym	„ „ „	22.757·05

Fundacya jubileuszowa im. Ces. Franciszka Józefa I.

dla sierót po urzędnikach i sługach zakładu

utworzona w roku 1899 na pamiątkę jubileuszu pięćdziesięcioletnich rządów Najjaśniejszego Pana.

4% Listy Galic. Banku hipotecznego	imiennej wartości K	22.000.—
--	---------------------	----------

Fundacya stypendyjna

dla synów urzędników zakładu

utworzona z funduszków Banku przez Walne Zgromadzenie na pamiątkę dwudziestopięcioletniego jubileuszu Banku w r. 1892.

4 ¹ / ₂ % Listy Galic. Banku hipotecznego	imiennej wartości K	26.000.—
4% „ „ „ „	„ „ „	19.800.—

Fundacya Maurycego Lazarusa

dla urzędników zakładu nieszczęściem dotkniętych

utworzona przez Dyrektora zakładu Maurycego Lazarusa z okazji jego dwudziestopięcioletniego jubileuszu służbowego w roku 1892.

Sztuk 25 akcji Galicyjskiego akcyjnego Banku hipotecznego		
4 ¹ / ₂ % Listy Galic. Banku hipotecznego	imiennej wartości K	200.—
4% „ „ „ „	„ „ „	200.—

Fundacya imienia Maurycego Lazarusa

dla wdów i sierót po urzędnikach zakładu

utworzona przez urzędników Banku na pamiątkę dwudziestopięcioletniego jubileuszu służbowego Dyrektora Maurycego Lazarusa w roku 1892.

Sztuk 12 akcji Galicyjskiego akcyjnego Banku hipotecznego		
4% Listy „ „ „ „	imiennej wartości K	1.200.—
4 ¹ / ₂ % Listy „ „ „ „	„ „ „	1.200.—
4% Galic. pożyczka krajowa	„ „ „	100.—

Pożyczki hipoteczne.

W ciągu roku 1907 wpłynęło do oddziału hipotecznego 10.974 podań; podania te odnosiły się w części do spraw pożyczkowych pochodzących z lat poprzednich, w części zaś do **nowych spraw pożyczkowych**, z których w roku 1907

załatwiono:

		na realności		na dobra ziemskie	Razem
		we Lwowie	na prowincyi		
I.	przychylnie t. j. przyzwolono pożyczek	83	421	32	536
II.	odmownie	—	78	4	82
Razem		83	499	36	618

Przyzwolono

w ciągu roku 1907

nowych pożyczek ogółem:

Rodzaj hipoteki	Ilość spraw	Wartość hipoteki		Poprzedzające ciężary		Kwota pożyczek	Stosunek procentowy obciążenia do wartości hipotek
		<i>K</i>	<i>h</i>	<i>K</i>	<i>h</i>		
Dobra ziemskie	32	22,704.719	—	3,041.390	—	7,958.000	48.45 %
Realności we Lwowie	83	8,570.968	—	1,226.501	—	3,012.200	49.45 %
Realności na prowincyi	421	16,767.802	—	719.009	—	7,545.200	49.29 %
Razem	536	48,043.489	—	4,986.900	—	18,515.400	48.92 %

Z tych 536 nowych pożyczek przyzwolonych w roku 1907, przypada ze względu na wysokość sum pożyczkowych na

Pożyczki		Ilość spraw				Łączna kwota pożyczek			
od	do	na dobra ziemskie	na realności		Razem	na dobra ziemskie	na realności		Razem
K	K		we Lwowie	na prowincyi			we Lwowie	na prowincyi	
						K	K	K	K
—	—	—	—	—	—	—	—	—	—
1.000	5.000	—	1	47	48	—	3.000	183.000	186.000
5.000	10.000	—	11	160	171	—	77 600	1,108.400	1,186.000
10.000	20.000	—	16	114	130	—	206.000	1,490.400	1,696.400
20.000	30.000	2	15	43	60	48.000	339.000	955.000	1,342.000
30.000	40.000	2	10	28	40	66.000	338.600	901.000	1,305.600
40.000	50.000	4	4	15	23	181.000	175.000	636.400	992.400
50.000	60.000	—	5	3	8	—	268.000	150.000	418.000
60.000	70.000	4	8	2	14	249.000	496.000	127.000	872.000
70.000	80.000	—	6	2	8	—	439.000	140.000	579.000
80.000	90.000	—	4	1	5	—	320.000	80.000	400.000
90.000	100.000	—	—	—	—	—	—	—	—
100.000	150.000	5	3	2	10	588.000	350.000	204.000	1,142.000
150.000	200.000	3	—	2	5	475.000	—	330.000	805.000
200.000	300.000	2	—	1	3	400.000	—	240.000	640.000
300.000	400.000	2	—	—	2	620.000	—	—	620.000
400.000	500.000	1	—	—	1	400.000	—	—	400.000
500.000	1,000.000	6	—	—	6	3,731.000	—	—	3,731.000
1,000.000	2,000.000	1	—	1	2	1,200.000	—	1,000.000	2,200.000
2,000.000	3,000.000	—	—	—	—	—	—	—	—
Razem . .		32	83	421	536	7,958.000	3,012.200	7,545.200	18,515.400

Z nowych w roku 1907 przyzwolonych pożyczek i z dawnych z końcem r. 1906 do zrealizowania pozostałych,

Zrealizowano w roku 1907:

Rodzaj hipoteki	Ilość spraw	Rodzaj listów hipot.	Wartość hipotek		Poprzedzające ciężary		Kwota pożyczek	Z której przypada na konwersyjną spłatę	
			K	h	K	h		własnych pożyczek	pożyczek innych zakładów kredyt.
								K	K
Dobra ziemskie	29	4½ %	7,843.670	—	1,104.661	—	2,740.000	118.086	1.329.605
		4 %	5,759.898	—	808.123	—	2,008.000	439.402	122.818
		Razem	13,603.568	—	1,912.784	—	4,748.000	557.488	1.452.423
Realności we Lwowie	44	4½ %	2,038.310	—	174.310	—	839.000	26.331	73.545
		4 %	2,013.542	—	327.344	—	654.000	185.675	61.012
		Razem	4,051.852	—	501.654	—	1,493.000	212.006	134.557
Realności na prowincyi	301	4½ %	5,156.156	—	317.937	—	2,226.800	208.991	175.398
		4 %	3,799.051	—	40.010	—	1,820.800	198.665	203.328
		Razem	8,955.207	—	357.947	—	4,047.600	407.656	378.726
Razem	374	4½ %	15,038.136	—	1,596.908	—	5,805.800	353.408	1,578.548
		4 %	11,572.491	—	1,175.477	—	4,482.800	823.742	387.158
Ogólna suma			26,610.627	—	2,772.385	—	10,288.600	1.177.150	1,965.706

Stan pożyczek hipotecznych z końcem r. 1907.

Rodzaj hipoteki	Z dniem 31. grudnia 1906 pozostało resztujących kapitałów pożyczkowych ogółem		W ciągu roku 1907			Stan pożyczek hip. z dniem 31. grudnia 1907	
			zaliczono nowych pożyczek	spłacono			
	K	h		K	K	h	K
na dobra ziemskie	74,662.447	87	4,748.000	7,495.463	33	75 860.604	22
na realności	65,130.596	43	5,540.600			66,725.576	75
Razem	139,793.044	30	10,288.600	7,495.463	33	142,586.180	97

Stan pożyczek hipotecznych wzrósł więc w porównaniu z rokiem poprzednim o K 2,793.136·67.

Zrealizowano

od założenia Banku hipotecznego po koniec roku 1907 ogółem pożyczek:

Rodzaj hipoteki	Ilość spraw	Wartość hipotek		Poprzedzające ciężary		Kwota pożyczek
		<i>K</i>	<i>h</i>	<i>K</i>	<i>h</i>	<i>K</i>
Dobra ziemskie	2.133	680,079.837	34	99,864.590	50	217,874.000
Realności we Lwowie	3.022	211,397.728	64	22,810.131	46	77,972.600
Realności na prowincyi	7.162	204,329.257	74	10,419.791	53	83,629.600
Razem .	12.317	1.095,806.823	72	133,094.513	49	379,476.200

Przeгляд zestawień bilansów z lat 186⁷/₈ — 1907.

Rok	A k t y w a												P a s y w a					P r z y c h ó d		R o z c h ó d				Nadwyżka		Dywidenda											
	Stan kasy		Pożyczki hipoteczne		Debitorowie		Efekta i zaliczki na efekta		Weksle		Realności		Kasa zaliczkowa		Kapitał akcyjny	Listy hipoteczne	Asygnacje kasowe	Kredytowrowie i różne	Fundusze zapasowe	Prowizye	Różne procenta	Procenta		Koszta administracji i podatki		Amortyzacye i odpis strat		Czysty zysk		zł.	ct.	Oprocentowanie kapitału akcyjnego					
	zł.	ct.	zł.	ct.	zł.	ct.	zł.	ct.	zł.	ct.	zł.	ct.	zł.	ct.	zł.	ct.	zł.	ct.	zł.	ct.	zł.	ct.	zł.	ct.	zł.	ct.	zł.	ct.	zł.	ct.	zł.	ct.	zł.	ct.			
1868	79.034	25	3,065.700		2,165.401	88	112.767	33	633.464	57	.	.	149.189	67	1,005.600	3,065.700	1,254.600	80.263	63	.	.	60.463	31	186.351	14	47.359	51	59.362	19	12.791	50	127.301	07	9	.	7.5	%
1869	227.709	04	5,710.700		4,209.036	66	108.633	59	1,075.600	38	.	.	227.188	58	1,200.000	5,710.700	2,090.050	2,295.337	84	28.404	42	155.493	33	317.121	04	104.720	30	106.750	07	26.768	01	234.375	99	12	.	15	%
1870	167.453	81	7,965.200		4,630.869	26	93.226	51	1,826.981	13	31.000	.	288.006	68	1,490.780	7,965.200	1,878.700	3,328.101	03	38.608	15	184.922	84	409.428	06	121.764	32	148.621	87	22.616	50	301.348	21	15	.	15	%
1871	381.579	17	10,455.000		4,275.377	04	80.302	27	2,030.120	23	128.348	59	285.306	63	1,499.660	10,455.000	3,087.600	2,201.740	69	63.692	69	220.931	93	438.077	22	131.367	75	154.151	25	45.149	60	328.340	55	16	.	16	%
1872	457.972	45	13,588.800		6,250.739	13	67.085	97	2,530.612	08	174.204	07	554.048	67	2,382.920	13,588.800	3,672.000	3,405.906	97	87.318	33	302.823	67	648.759	62	189.695	91	206.716	21	68.654	10	486.517	07	25	.	15.62	%
1873	617.709	67	15,968.700		3,508.353	68	1,184.932	29	1,683.647	09	231.012	67	497.741	54	3,000.000	15,968.700	2,038.700	2,302.186	89	122.501	69	255.356	08	747.087	71	173.904	90	209.750	58	358.779	95	260.008	36	15	50	7.75	%
1874	491.664	77	18,425.200		3,141.449	66	1,110.357	84	2,649.901	47	235.960	68	485.844	04	3,000.000	18,425.200	2,630.900	1,960.062	95	132.919	77	303.738	29	548.706	27	125.118	37	233.887	71	102.142	74	391.295	74	22	.	11	%
1875	591.890	57	20,822.300		2,454.046	57	1,284.884	60	3,102.623	61	235.960	68	579.964	80	3,000.000	20,822.300	2,614.800	2,092.904	33	150.733	01	274.210	90	570.502	02	142.368	33	243.679	26	67.731	84	390.933	49	22	.	11	%
1876	499.234	53	22,507.400		2,717.690	64	1,238.700	60	2,626.324	56	275.132	44	582.873	25	3,000.000	22,507.400	2,159.900	2,220.816	54	169.227	60	325.372	15	560.547	68	127.733	27	251.564	30	116.610	38	390.011	88	22	.	11	%
1877	496.764	88	23,273.000		3,494.957	04	835.565	68	2,224.636	78	338.399	80	530.795	15	3,000.000	23,273.000	2,257.050	2,004.452	81	188.425	10	421.638	03	584.240	82	118.849	51	273.938	60	141.899	32	471.191	42	25	.	12.5	%
1878	470.058	67	24,773.900		2,920.812	71	877.264	74	2,803.663	01	374.473	53	528.362	45	3,000.000	24,773.900	2,174.950	2,116.199	23	222.663	60	394.783	27	572.905	64	121.729	69	305.605	69	79.531	25	460.822	28	25	.	12.5	%
1879	678.405	41	26,818.400		3,441.800	28	804.340	63	3,699.312	93	362.096	74	500.425	15	3,000.000	26,818.400	2,903.750	2,833.143	89	263.237	28	208.176	73	896.487	95	191.486	18	358.955	21	67.969	32	486.253	97	26	.	13	%
1880	904.946	14	28,374.300		5,167.527	76	578.471	53	3,834.513	51	831.456	22	507.562	22	3,000.000	28,374.300	2,361.250	5,695.975	65	308.045	12	168.846	86	872.006	32	152.631	94	312.942	66	116.071	97	459.206	61	25	.	12.5	%
1881	846.320	73	29,852.500		5,718.589	37	1,533.020	27	4,081.026	13	912.799	54	550.672	97	3,000.000	29,852.500	2,818.850	7,015.936	73	351.426	37	195.533	87	831.424	82	145.994	88	307.137	73	117.610	17	456.215	91	25	.	12.5	%
1882	989.654	45	31,899.600		6,304.545	85	1,967.631	57	4,010.803	66	952.186	19	551.629	10	3,000.000	31,899.600	2,549.850	8,429.236	71	396.647	85	149.719	70	786.884	94	157.264	15	288.972	49	89.651	74	400.716	26	22	.	11	%
1883	694.639	80	28,690.800		4,778.735	11	1,449.600	74	3,928.961	79	713.386	62	567.432	50	3,000.000	28,690.800	2,097.750	6,203.234	44	438.244	55	160.696	98	806.160	57	155.072	13	283.729	11	134.528	74	393.527	57	22	.	11	%
1884	777.285	44	28,241.900		4,969.272	76	1,145.687	49	2,988.287	67	725.392	54	569.818	68	3,000.000	28,241.900	2,045.800	5,253.766	07	480.436	72	138.550	24	793.196	39	144.760	26	282.706	09	108.538	49	395.741	79	22	.	11	%
1885	755.145	13	28,216.600		3,916.463	12	993.377	86	2,668.068	07	655.798	84	591.994	13	3,000.000	28,216.600	2,068.200	3,612.546	10	525.016	69	122.427	04	699.512	32	111.325	25	271.469	23	64.060	52	375.084	36	21	.	10.5	%
1886	636.373	15	27,949.500		3,580.021	96	1,163.896	77	2,923.692	84	674.560	67	582.091	41	3,000.000	27,949.500	2,357.750	3,247.345	66	569.183	23	128.229	16	740.776	94	137.817	12	272.512	83	72.318	24	386.357	91	21	.	10.5	%
1887	377.754	45	27,211.400		4,273.784	26	623.248	24	2,715.881	66	683.884	01	575.445	68	3,000.000	27,211.400	2,675.800	2,424.227	75	716.306	13	76.062	26	812.516	48	136.842	79	274.609	07	43.462	46	433.664	42	24	.	12	%
1888	384.998	97	27,332.800		4,701.970	36	961.495	67	2,977.374	83	908.217	24	524.664	03	3,000.000	27,332.800	2,655.750	3,676.964	49	769.370	70	77.559	.	753.203	35	150.143	17	279.642	87	44.340	40	356.635	91	20	.	10	%
1889	465.291	10	27,534.700		3,522.902	76	1,227.814	08	4,038.796	15	753.080	75	527.351	82	3,000.000	27,534.700	2,232.100	4,079.076	68	817.361	77	92.885	89	809.583	23	169.929	33	279.811	97	46.029	61	406.698	21	22	.	11	%
1890	419.786	18	29,807.700		4,453.419	02	2,075.284	47	4,410.151	50	565.619	83	530.310	16	3,000.000	29,807.700	2,287.700	5,891.587	13	872.378	94	85.764	39	851.140	35	186.680	16	297.111	62	50.207	87	402.905	09	22	.	11	%
1891	255.249	55	28,841.400		4,420.905	28	2,030.392	57	5,140.591	03	488.249	26	552.533	18	3,000.000	28,841.400	2,163.450	6,324.830	45	928.443	51	98.703	30	908.777	47	196.435	43	299.839	55	40.008	88	471.196	91	24	.	12	%
1892	408.566	74	30,678.700		5,084.825	53	1,282.921	37	5,534.324	24	501.845	69	592.404	55	3,000.000	30,678.700	1,975.900	6,979.772	87	993.947	65	93.308	70	988.839	87	232.887	81	354.880	73	39.112	43	455.267	60	25	.	12.5	%
1893	966.393	68	35,727.400		4,046.957	62	1,360.081	43	6,084.694	66	531.993	82	569.086	46	3,000.000	35,727.400	1,838.950	5,935.113	37	1,280.343	50	106.356	35	912.776	72	77.346	80	376.376	23	60.609	24	504.800	80	26	.	13	%
1894	772.943	50	40,422.900		4,949.098	84	1,504.523	96	6,889.808	56	545.377	25	605.880	45	4,000.000	40,422.900	1,666.000	7,633.697	86	1,320.000	.	137.097	01	1,087.843	97	67.817	03	426.230	37	82.958	88	647.934	70	25	.	12.5	%
1895	1,076.339	81	47,812.500		7,435.668	27	3,185.116	24	6,458.886	92	579.774	99	670.649	69	4,000.000	47,812.500	1,674.700	10,261.144	11	1,780.443	.	158.618	61	1,146.714	94	68.405	51	458.119	26	88.359	97	690.448	81	26	.	13	%
1896	875.460	21	51,585.800		9,035.417	13	2,388.351	72	6,969.393	85	606.821	49	772.776	63	5,000.000	51,585.800	1,636.350	11,324.750	52	1,845.000	.	222.071	84	1,188.018	70	64.720	07	470.635	73	70.388	49	842.520	51	26	.	13	%
1897	1,262.743	81	53,983.900		9,541.101	22	1,663.468	31	6,975.299	73	733.116	60	820.602	88	6,000.000	53,983.900	1,669.450	10,609.482	90	2,375.675	.	390.102	33	1,409.386	63	66.773	67	694.849	86	59.060	41	950.281	25	26	.	13	%
1898	1,177.160	25	57,682.242		10,337.332	88	2,844.340	10	8,512.187	76	901.603	48	891.850	40	7,000.000	60,510.600	1,967.750	11,663.569	40	2,838.675	.	499.169	18	1,583.177	23	226.865	30	764.479	89	56.591	25	1,141.444	32	26	.	13	%
1899	1,107.082	42	61,636.543		9,556.887	79	4,372.608	26	6,340.788																												

