

03057

7693

CES. KRÓL.



UPRZYW.

GALICYJSKI AKCYJNY

BANK HIPOTECZNY

1906.



7693

TRZYDZIESTE DZIEWIĄTE ZWYCZAJNE

WALNE ZGROMADZENIE

AKCYONARYUSZÓW

C. K. UPRZYW.

GALICYJSKIEGO AKCYJNEGO

BANKU HIPOTECZNEGO

we Lwowie 16. Kwietnia 1907.



LWÓW 1907.


NAKŁADEM TOWARZYSTWA.

Spis Akcyonaryuszów

c. k. uprzyw. galic. akcyjnego Banku hipotecznego

którzy wzięli udział

w trzydziestym dziewiątym zwyczajnem Walnem Zgromadzeniu.




Angermann Klaudyusz.
Bieleński Bolesław.
***Borkowska** Walerya hr.
Chamiec-Jaxa Antoni.
Czaykowski Włodzimierz.
Fruchtman Jakób Dr.
Gołuchowski Adam hr.
Horowitz Marcin Dr.
Horowitz Samuel.
Jaroszyński Zygmunt.
***Jawornicki** Józef.
Kędziński Zygmunt.
Loewenstein Natan Dr.
Małachowski Godzimir Dr.
Męciński Józef.


Mikuliński Karol Dr.
Mycielski Stanisław hr. Dr.
Olszewski Leon.
Parnass Emil Dr.
***Paygert** Kornel Dr.
***Potocki** Roman hr. Eksc.
***Roińska** Ksawera.
***Rottenberg** Ludwik Dr.
***Rozwadowski** Bolesław.
***Rozwadowska** Helena.
***Rozwadowski** Jan Dr.
Rozwadowski Wincenty.
Rybicki Aloizy Dr.
Sekler Wilhelm.
Siemiński Stanisław hr.

Skrzyński Seweryn.
Stadnicki Stanisław hr.
***Stadnicki** Tomasz hr.
Stand Karol.
Süsswein Leopold.
***Świrski** Czesław.
Szczerbicki Franciszek.
***Tchorznicki** Aleks. Dr. Eksc.
***Tchorznicka** Helena.
Tchorznicki Kazimierz.
***Tchorznicka** Marya.
***Tchorznicki** Roman.
Till Ernest Dr.
Treter-Doliniański Roman.
Winiarz Henryk.


PP. Akcyonaryusze oznaczeni * zastąpionymi byli przez pełnomocników.



PORZĄDEK DZIENNY.



1. Sprawozdanie z obrotów Banku za rok 1906.
2. Sprawozdanie Rady nadzorczej o zamknięciu rachunków i powzięcie dotyczącej uchwały.
3. Oznaczenie dywidendy za rok 1906.
4. Wybór dwóch członków Rady nadzorczej (§. 43. statutów).
5. Sprawozdanie o stanie funduszu pensyjnego.



Protokół czynności

trzydziestego dziewiątego zwyczajnego Walnego zgromadzenia akcjonaryuszów

c. k. uprzywilejowanego

GALICYJSKIEGO AKCYJNEGO BANKU HIPOTECZNEGO

które się odbyło pod przewodnictwem

Prezydenta Rady nadzorczej

Adama Hr. Gołuchowskiego

w obecności rządowego komisarza c. k. Rady Dworu

Ignacego Korzeniowskiego

we Lwowie dnia 16. Kwietnia 1907.

Obecni członkowie Rady nadzorczej:

Jaxa-Chamiec Antoni.

Loewenstein Natan Dr.

Męciński Józef.

Mycielski Stanisław hr. Dr.

Rybicki Alojzy Dr.

Skrzyński Seweryn.

Tchorznicki Kazimierz.

Till Ernest Dr.

Sekretarz: Radca Ces. *Aleksander Lewakowski.*

C. k. Notaryusz: *Bronisław Nartowski.*

Prezydent Rady nadzorczej Jaśnie Wielmożny Adam hr. Gołuchowski wita obecnych Pp. akcyonaryuszów i stwierdza że zwołanie dzisiejszego zgromadzenia nastąpiło w urzędowej Gazecie Wiedeńskiej i urzędowej Gazecie Lwowskiej w terminie statutem Banku przepisany, a mianowicie w numerach z dnia 5., 17. i 31. marca b. r.

Obecnych jest 30 Pp. Akcyonaryuszów, zastępujących we własnym i mocodawców swoich imieniu 7.792 akcyi. Ponieważ ilość ta w myśl §. 67. statutow dostateczną jest do prawomocności uchwał, ogłasza Jaśnie Wielmożny P. Przewodniczący trzydzieste dziewięte zwyczajne Walne zgromadzenie jako otwarte, przedstawia komisarza rządowego c. k. Radcę Dworu JWP. Ignacego Korzeniowskiego, i w myśl §. 68. statutow zaprasza na skrutatorów zastępujących największą ilość akcyj pp. Stanisława hr. Stadnickiego i Franciszka Szczerbickiego, do prowadzenia zaś pióra powołuje sekretarza Banku Ces. Radcę p. Aleksandra Lewakowskiego.

Według porządku dziennego przystępuje P. Dyrektor Dr. Jakób Fruchtman do odczytania zamknięcia rachunku i statystycznego zestawienia czynności oddziału hipotecznego. (Na wniosek akcyonaryusza WP. Zygmunta Kędzierskiego Walne zgromadzenie uwalnia od czytania).

Następnie przedstawia członek Rady nadzorczej WP. Dr. Ernest Till

Sprawozdanie Rady nadzorczej:

Szanowne Zgromadzenie!

Jakkolwiek ogólne podwyższenie stopy procentowej i utrudniony skutkiem tego zbyt naszych 4% listów hipotecznych w drugiej połowie roku 1906 zmuszały nas do pewnej powściągliwości w udzielaniu pożyczek hipotecznych, ostateczne wyniki roku całego, tak w oddziale hipotecznym jak i handlowym zaliczyć możemy do zupełnie zadowolających.

Pożyczki hipoteczne.

Czynności oddziału hipotecznego naszego zakładu wrażliwie stale z roku na rok. W ciągu roku 1906 przyzwolonych zostało pożyczek hipotecznych na łączną kwotę *K* 31,950.300, zaliczono zaś *K* 23,010.900. Ogólny stan pożyczek hipotecznych z końcem roku ubiegłego wynosił *K* 139,793.044·30 w porównaniu zatem z rokiem 1905 wzrósł o *K* 9,625.107·73.

Zaległości w ratach pożyczek hipotecznych wynosiły z końcem roku *K* 1,678.339·44 na poczet których do dnia 1. kwietnia b. r. wpłynęło już *K* 1,358.604·57.

W roku 1906 niemieliśmy potrzeby nabycia w drodze egzekucyi żadnej nieruchomości, natomiast z tych, które posiadaliśmy z końcem roku 1905, sprzedanych zostało sześć realności we Lwowie i sześć na prowincyi. Z końcem roku 1906 pozostało nam zatem jeszcze pięć realności we Lwowie i ośm na prowincyi, zaś majątku ziemskiego nie posiadamy żadnego.

**Nieruchomości
nabyte
w drodze
egzekucyi.**

Wartość realności nabytych w drodze egzekucyi przedstawiała z końcem roku 1905 sumę łączną *K* 3,043.280·05, zaś z końcem roku 1906 wynosiła ona *K* 1,850.068·03.

Kantory wymiany w Zakładzie centralnym oraz we Filiach i Ekspozyturach przyniosły łączny zysk w kwocie *K* 248.537·07.

**Kantory
wymiany.**

Z powodu braku gotówki na targach pieniężnych, w ostatnim kwartale roku ubiegłego musieliśmy powstrzymać eskont weksli, mimo to jednak dział ten interesów przyniósł nam tytułem odsetków *K* 1,851.856·26 to jest o *K* 84.051·17 więcej niż w roku 1905, albowiem w pierwszych trzech kwartałach roku był obrót w wekslach bardzo silny, zaś w ostatnim kwartale stopa procentowa w eskoncie była podwyższoną.

Eskont weksli.

Tytułem prowizyi z interesów oddziału handlowego, pobraliśmy w roku 1906 *K* 361.561·75 to jest o *K* 19.733·78 więcej aniżeli w roku poprzednim.

Prowizye.

Wkładki na asygnaty kasowe wynosiły z końcem roku sprawozdawczego *K* 1,760.000, o *K* 490.200 mniej niż z końcem roku 1905.

**Asygnaty
kasowe.**

Pożyczki udzielone drobnym przemysłowcom za poręką i na zastaw kosztowności w Zakładzie centralnym i we Filiach, wynosiły przy zamknięciu roku *K* 2,096.488·67, i dały zysk tytułem odsetków w kwocie *K* 189.552·33.

**Kasy
zaliczkowe.**

W roku ubiegłym Filie nasze i Ekspozytury, oprócz oprocentowania kapitału dotacyjnego, wykazały czysty zysk w łącznej kwocie *K* 296.280·28, niewzględniając oczywiście strat z interesów lat dawniejszych, o których później osobno wspomniemy.

**Filie
i Ekspozytury.**

**Udziały
konsorcyalne.**

Towarzystwo kolei Lwów-Kleparów-Jaworów, które roczny rachunek zamyka zawsze dopiero w maju, pobrało dotąd tytułem zysków za rok 1906 kwotę *K* 63.403 a ma jeszcze otrzymać od Zarządu ruchu Kolei Państwowych około 11.000 *K* do 12.000 *K*. Cały zysk zatem wyniesie około *K* 74.000 do *K* 75.000, w którym kapitał w akcyach pierwszeństwa znajdzie już prawdopodobnie całe swe oprocentowanie.

Związkowe fabryki oleju prócz oprocentowania kapitału obrotowego, nie wykazują za czas od 1. lipca 1905 do 30. czerwca 1906 żadnej nadwyżki czystego zysku. Brak surowca a mimo to stosunkowo niskie ceny oleju spowodowały, iż rok 1905/1906 był dla tej gałęzi przemysłu niezwykle niekorzystnym, co stwierdzają zgodnie także sprawozdania pozakrajowych fabryk.

Galicyjskie Towarzystwo elektryczne dało za rok 1906 dywidendę 4% od swoich akcji, podobnie jak za rok 1905.

Fabryka kamienia sztucznego i dachówek oraz Bank rolniczy we Lwowie za rok 1906 nie wykazały żadnego zysku.

**Płace i koszta
administracyi.**

W roku ubiegłym koszta administracyi wyższe były o *K* 18.291·41 niż w roku 1905, zaś rubryka płac podniosła się o *K* 30.517·98.

Podatki.

Cyfra podatków została prawie niezmienioną, gdyż w zamknięciu rachunków roku 1905 wynosiła *K* 586.362·49, zaś w roku 1906 *K* 580.307·52.

Straty i odpisy.

Tytułem odpisów z wartości budynków bankowych wstawiliśmy w zamknięciu rachunku roku 1906 kwotę *K* 24.353·04, zaś straty wykazujemy w kwocie *K* 765.521·94. W tej cyfrze mieszczą się przeważnie straty Filii naszych z interesów lat dawniejszych. Zaznaczyć tu możemy, że dalsze straty z tych interesów już nas nie czekają.

**Fundusze
zapasowe.**

Fundusz nasz zapasowy, zwyczajny i nadzwyczajny wynosił z końcem roku 1906 łącznie *K* 7,150.000. Rada nadzorcza zamierza dalej zasilić nadzwyczajny fundusz zapasowy kwotą *K* 50.000 z zysków roku 1906 a w razie przyjęcia tego wniosku, wzrośnie cyfra obydwóch funduszy zapasowych do łącznej wysokości *K* 7,200.000.

Podając w końcu do wiadomości, że Rada nadzorcza, w wykonaniu postanowienia §. 55. statutu Banku, sprawdziła zamknięcie rachunku i znalazła je zupełnie zgodnem z księgami, przystępujemy do wniosków co do rozdziału nadwyżki czystego zysku.

Czysty zysk roku 1906 wynosi według zamknięcia rachunku	K 1,616.320·97
z których potrącić należy wypłacone już 1. Stycznia b. r. 5% od kapitału akcyjnego	K 840.000·—
i przeniesienie zysku z roku 1905	„ 45.813·61 „ 885.813·61
z pozostających	K 730.507·36
przypada w myśl §. 77 b. statutów, tytułem tantiemy dla Rady nadzorczej	K 73.050·73
dla Dyrekcji i urzędników	„ 73.050·73 „ 146.101·46
po doliczeniu napowrót do zbywających	K 584.405·90
przeniesionej reszty zysku z roku 1905	„ 45.813·61
otrzymujemy	K 630.219·51
co do których wnosimy na przydzielenie do nadzwyczajnego funduszu zapasowego w myśl §. 79. statutów	„ 50.000·—
pozostaje	K 580.219·51
dalej na wypłatę superdywidendy od 42.000 sztuk akcji po K 12 co czyni	„ 504.000·—
oraz na przeniesienie zbywających	K 76.219·51
na nowy rachunek.	

Szanowne Zgromadzenie raczy zatem powziąć następującą uchwałę:

1. **Przyjmuje się do wiadomości sprawozdanie z czynności i o stanie Banku.**
2. **Zatwierdza się zamknięcie rachunku za rok 1906 i udziela Zarządowi Banku absolutorium.**
3. **Z czystego zysku roku 1906 przeznaczona się kwotę K 50.000 do nadzwyczajnego funduszu zapasowego.**
4. **Zatwierdza się wypłaconą na mocy §. 77. statutu dnia 1. stycznia 1907 zaliczkę na dywidendę po K 20 na akcję, oraz ze zwyczajnego czystego zysku roku 1906 ustanawia się superdywidendę płatną dnia 1. lipca 1907 po K 12 na akcję.**
5. **Pozostałe jeszcze K 76.219·51 przenosi się na rachunek roku 1907.**

Wszystkie te wnioski zostają przyjęte jednomyślnie bez dyskusji.

Wybory.

Z porządku dziennego nastąpił wybór dwóch członków Rady nadzorczej w miejsce ustępujących według statutem przepisanej kolei WWpp. Dr. Natana Loewensteina i Tomasza hr. Stadnickiego. Przedsięwzięte przez Pp. Skrutatorów obliczenie głosów wykazało, iż obydwaj wyżej wymienieni Panowie zostali ponownie wybranymi na lat pięć, to jest do roku 1912.

Fundusz pensyjny.

Załatwiając ostatni przedmiot porządku dziennego, członek Rady nadzorczej W. P. Dr. Ernest Till zdaje sprawę o stanie funduszu pensyjnego dla personelu Zakładu i podaje do wiadomości, iż w ciągu roku 1906 wypłacono tytułem pensyi emerytalnych, wdowich i sierocińskich łączną kwotę *K* 106.296·65 to jest o *K* 7.907·60 więcej niż w roku 1905.

Według wykazu dołączonego do zamknięcia rachunku, kapitał funduszu pensyjnego wynosił z końcem roku ubiegłego *K* 1,213.734·31 imiennej wartości.

Sprawozdanie to przyjęto do wiadomości a gdy nikt więcej głosu nie zażądał, JWP. Przewodniczący ogłosił posiedzenie jako zamknięte.

Lwów, dnia 16. Kwietnia 1907.

Prezydent Rady nadzorczej:

Adam hr. Gołuchowski w. r.

Komisarz rządowy:

C. k. Radca Dworu:

Ignacy Korzeniowski w. r.

Skrutatorowie:

Stanisław hr. Stadnicki w. r.

Franciszek Szczerbicki w. r.

Prowadzący pióro:

Sekretarz Banku, Rad. Ces.:

Aleksander Lewakowski w. r.

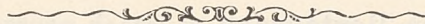
Zamknięcie rachunku

c. k. uprzyw. galicyjskiego

AKCYJNEGO BANKU HIPOTECZNEGO

za rok trzydziesty dziewiąty

1906.



Stan czynny.

Bilans

	K	h
Kasa	2,680.289	10
Pożyczki hipoteczne	K 139,793.044·30	
do tego: Fundusz losowań listów hip.	" 6,096.355·70	145,889.400
Weksle, po strąceniu reeskontowanych	20,486.351	69
Debitorowie	16,501.012	62
Udziały konsorcyalne	1,552.120	—
Efekta kantorów wymiany	6,591.152	97
Zaliczki na efekta	268.097	78
Gmach bankowy we Lwowie	350.000	—
Budynki i magazyny bankowe we filiach	924.312	73
Nieruchomości nabyte na licytacjach w latach poprzednich.	1,850.068	03
Inwentarz sprzętów	800	—
Kasa zaliczkowa	2,096.488	67
	199,190.093	59

z roku 1906.

Stan bierny.

	K	h
Kapitał akcyjny	16,800.000	—
Fundusz zapasowy:		
zwyczajny	K 5,040.000·—	
nadzwyczajny	" 2,110.000·—	7,150.000
Listy hipoteczne		
5 procentowe premiowe	K 2,713.200·—	
4 ¹ / ₂ "	" 47,840.400·—	
4 "	" 85,235.800·—	135,789.400
Fundusz do losowań listów hipotecznych		
na wylosowane a w r. 1907 płatne listy	K 3,493.000·—	
splaty kapitału do następnego losowania	" 2,603.355·70	6,096.355
Asygnacje kasowe	1,760.000	—
Kredytorowie	25,162.785	26
Procenta asygnacji kasowych narosłe do 31. grudnia 1906	46.794	48
Procenta weksli pobrane na rok 1907	177.695	67
Kupon listów hipotecznych narosły do 31. grudnia 1906	972.261	66
Fundusz na premię 5% listów hipotecznych premiowych.	36.260	63
Rezerwa podatkowa:		
na podatek rentowy od kuponów przypadający na r. 1906	19.445	22
Wylosowane płatne listy hipoteczne	3,428.700	—
Kupony płatne listów hipotecznych i akcji	134.074	—
Nadwyżka	1,616.320	97
	199,190.093	59

Przychód.

Rachunek zysków

	K	h
Procenta:		
procenta hipotek K 7,167.171·03		
kupony od efektów „ 299.593·92		
procenta weksli „ 1,851.856·26		
procenta z rachunków bieżących i różne . . „ 1,206.840·13		
procenta kasy zaliczkowej „ 189.552·33		
	10,715.013	67
Prowizye	361.561	75
Zysk kantorów wymiany	248.537	07
Dochody realności	169.902	57
Odzyskano z dawniej odpisanych strat	16.521	85
Przeniesienie zysku z r. 1905	45.813	61
	11,557.350	52

i strat z roku 1906.


Rozchód.

	K	h
Plące	691.074	28
Koszta administracyi	229.152	66
Dotacya funduszu pensyjnego	29.601	26
Rada nadzorcza i cenzorowie	32.800	—
Podatki i należitości rządowe		
podatek zarobkowy za rok 1906 K 334.768·86		
podatek rentowy od kuponów listów hipotecznych i odsetków asygnacyi kasowych „ 101.729·86		
rezerwa na resztę podatku rentowego za rok 1906 „ 19.445·22		
różne podatki i należitości „ 124.363·58		
	580.307	52
Procenta bierne		
oprocentowanie listów hipotecznych K 5,961.382·82		
procenta asygnacyi kasowych „ 87.680·85		
procenta z rachunków bieżących i różne . . „ 1,539.155·18		
	7,588.218	85
Odpisy z realności bankowych	24.353	04
Straty	765.521	94
Nadwyżka	1,616.320	97
	11,557.350	52

Przegląd ruchu

poszczególnych gałęzi oddziału handlowego w roku 1906

w Zakładzie centralnym oraz we Filiach i Ekspozyturach.



Eskont weksli

Saldo z roku 1905	K	22,008.121·21
eskontowano w roku 1906	„	126,294.985·08
	K	148,303.106·29
spłacono i reeskontowano	„	127,816.754·60
Stan 31. Grudnia 1906	K	20,486.351·69

Asygnacye kasowe

Saldo z roku 1905	K	2,250.200·—
wydano w roku 1906	„	1,626.400·—
	K	3,876.600·—
ściągnięto w roku 1906	„	2,116.600·—
Stan 31. Grudnia 1906	K	1,760.000·—

Kasa zaliczkowa

Saldo z roku 1905	K	1,923.584·08
udzielono pożyczek w roku 1906	„	3,345.298·91
	K	5,268.882·99
spłacono w roku 1906	„	3,172.394·32
Stan 31. Grudnia 1906	K	2,096.488·67
z tego na skrypta notaryalne	K	731.989·79
na zastawy	„	1,364.498·88
	K	2,096.488·67

Pożyczki hipoteczne.

W ciągu roku 1906 wpłynęło do oddziału hipotecznego **11.962** podań; podania te odnosiły się w części do spraw pożyczkowych, pochodzących z lat poprzednich, w części zaś do **nowych spraw pożyczkowych**, z których **w roku 1906**

z a ł a t w i o n o :

		na realności		na dobra ziemskie	R a z e m
		we Lwowie	na prowincyi		
I.	przychylnie t. j. przyzwolono pożyczek	136	520	73	729
II.	odmownie	—	85	14	99
Razem		136	605	87	828

Przyzwolono

w ciągu roku 1906

nowych pożyczek ogółem:

Rodzaj hipoteki	Ilość spraw	Wartość hipoteki		Poprzedzające ciężary		Kwota pożyczek	Stosunek procentowy obciążenia do wartości hipotek
		<i>K</i>	<i>h</i>	<i>K</i>	<i>h</i>		
Dobra ziemskie	73	37,963.906	—	3,652.428	—	14,652.000	48.22%
Realności we Lwowie	136	13,302.725	—	391.284	—	6,098.000	48.78%
Realności na prowincyi	520	23,076.530	—	160.232	—	11,200.300	49.23%
Razem	729	74,343.161	—	4,203.944	—	31,950.300	48.63%

Z tych 729 nowych pożyczek przyzwolonych w roku 1906, przypada ze względu na wysokość sum pożyczkowych na

Pożyczki		Ilość spraw				Łączna kwota pożyczek			
od	do	na dobra ziemskie	na realności		Razem	na dobra ziemskie	na realności		Razem
K	K		we Lwowie	na prowincyi			we Lwowie	na prowincyi	
—	—	—	—	—	—	—	—	—	—
1.000	5.000	—	1	80	81	—	4.000	316.700	320.700
5.000	10.000	1	13	195	209	5.000	98.000	1,299.000	1,402.000
10.000	20.000	1	24	132	157	16.000	349.000	1,700.600	2,065.600
20.000	30.000	5	32	48	85	113.000	780.000	1,106.000	1,999.000
30.000	40.000	6	20	21	47	192.000	665.000	703.000	1,560.000
40.000	50.000	5	16	7	28	211.000	670.000	299.000	1,180.000
50.000	60.000	6	7	13	26	300.000	354.000	664.600	1,318.600
60.000	70.000	2	4	7	13	120.000	259.000	440.000	819.000
70.000	80.000	4	3	2	9	292.000	215.000	144.000	651.000
80.000	90.000	4	3	2	9	323.000	240.000	160.000	723.000
90.000	100.000	2	—	6	8	184.000	—	551.400	735.400
100.000	150.000	12	6	2	20	1,435.000	714.000	215.000	2,364.000
150.000	200.000	2	4	—	6	370.000	630.000	—	1,000.000
200.000	300.000	10	1	1	12	2,241.000	220.000	220.000	2,681.000
300.000	400.000	4	—	1	5	1,200.000	—	326.000	1,526.000
400.000	500.000	2	1	1	4	840.000	400.000	475.000	1,715.000
500.000	1,000.000	4	1	1	6	2,950.000	500.000	580.000	4,030.000
1,000.000	2,000.000	3	—	—	3	3,860.000	—	—	3,860.000
2,000.000	3,000.000	—	—	1	1	—	—	2,000.000	2,000.000
Razem . .		73	136	520	729	14,652.000	6,098.000	11,200.300	31,950.300

Z nowych w roku 1906 przyzwolonych pożyczek i z dawnych z końcem r. 1905 do zrealizowania pozostałych

Zrealizowano w roku 1906:

Rodzaj hipoteki	Ilość spraw	Rodzaj listów hipot.	Wartość hipotek		Poprzedzające ciężary		Kwota pożyczek	Z której przypada na konwersyjną spłatę		
			K	h	K	h		K	pożyczek	
									K	K
Dobra ziemskie	48	4½ %	3,012.600	—	—	—	1,500.000	—	—	
		4 %	32,361.658	—	6,091.280	—	9,542.000	1,763.162	1,927.593	
		Razem	35,374.258	—	6,091.280	—	11,042.000	1,763.162	1,927.593	
Realności we Lwowie	125	4½ %	—	—	—	—	—	—	—	
		4 %	13,927.003	—	2,068.627	—	4,805.000	1,765.529	476.416	
		Razem	13,927.003	—	2,068.627	—	4,805.000	1,765.529	476.416	
Realności na prowincyi	417	4½ %	—	—	—	—	—	—	—	
		4 %	15,054.622	—	58.817	—	7,163.900	1,362.873	1,317.830	
		Razem	15,054.622	—	58.817	—	7,163.900	1,362.873	1,317.830	
Razem	590	4½ %	3,012.600	—	—	—	1,500.000	—	—	
		4 %	61,343.283	—	8,218.724	—	21,510.900	4,891.564	3,721.839	
Ogólna suma			64,355.883	—	8,218.724	—	23,010.900	4,891.564	3,721.839	

Stan pożyczek hipotecznych z końcem r. 1906.

Rodzaj hipoteki	Z dniem 31. grudnia 1905 pozostało resztujących kapitałów pożyczkowych ogółem		W ciągu roku 1906			Stan pożyczek hip. z dniem 31. grudnia 1906	
			zaliczono nowych pożyczek	spłacono			
				K	K		
na dobra ziemskie	69,989.497	47	11,042.000	13,385.792	27	74.662.447	87
na realności	60,178.439	10	11,968.900			65,130.596	43
Razem	130,167.936	57	23,010.900	13,385.792	27	139,793.044	30

Stan pożyczek hipotecznych wzrósł więc w porównaniu z rokiem poprzednim o K 9,625.107.73.

Zrealizowano

od założenia Banku hipotecznego po koniec roku 1906 ogółem pożyczek:

Rodzaj hipoteki	Ilość spraw	Wartość hipotek		Poprzedzające ciężary		Kwota pożyczek <i>K</i>
		<i>K</i>	<i>h</i>	<i>K</i>	<i>h</i>	
Dobra ziemskie	2.104	666,476.269	34	97,951.806	50	213,126.000
Realności we Lwowie	2.978	207,345.876	64	22,308.477	46	76,479.600
Realności na prowincyi	6.861	195,374.050	74	10,061.844	53	79,582.000
Razem	11.943	1.069,196.196	72	130,322.128	49	369,187.600

Przeгляд zestawień bilansów z lat 186⁷/₈ — 1906.

Rok	A k t y w a												P a s y w a						P r z y c h ó d				R o z c h ó d				Nadwyżka		Dywidenda						
	Stan kasy		Pożyczki hipoteczne		Debitorowie		Efekta i zaliczki na efekta		Weksle		Realności		Kasa zaliczkowa		Kapitał akcyjny	Listy hipoteczne	Asygnacje kasowe	Kredytyrowanie i różne	Fundusze zapasowe	Prowizye		Różne procenta		Procenta		Koszta administracji i podatki		Amortyzacye i odpis strat		Czysty zysk		zł.	ct.	Oprocentowanie kapitału akcyjnego	
	zł.	ct.	zł.	ct.	zł.	ct.	zł.	ct.	zł.	ct.	zł.	ct.	zł.	ct.	zł.	ct.	zł.	ct.	zł.	ct.	zł.	ct.	zł.	ct.	zł.	ct.	zł.	ct.	zł.	ct.					
1868	79.034	25	3,065.700	2,165.401	88	112.767	33	633.464	57	.	.	149.189	67	1,005.600	3,065.700	1,254.600	80.263	63	.	.	60.463	31	186.351	14	47.359	51	59.362	19	12.791	50	127.301	07	9	7.5	%
1869	227.709	04	5,710.700	4,209.036	66	108.633	59	1,075.600	38	.	.	227.188	58	1,200.000	5,710.700	2,090.050	2,295.337	84	28.404	42	155.493	33	317.121	04	104.720	30	106.750	07	26.768	01	234.375	99	12	15	%
1870	167.453	81	7,965.200	4,630.869	26	93.226	51	1,826.981	13	31.000	.	288.006	68	1,490.780	7,965.200	1,878.700	3,328.101	03	38.608	15	184.922	84	409.428	06	121.764	32	148.621	87	22.616	50	301.348	21	15	15	%
1871	381.579	17	10,455.000	4,275.377	04	80.302	27	2,030.120	23	128.348	59	285.306	63	1,499.660	10,455.000	3,087.600	2,201.740	69	63.692	69	220.931	93	438.077	22	131.367	75	154.151	25	45.149	60	328.340	55	16	16	%
1872	457.972	45	13,588.800	6,250.739	13	67.085	97	2,530.612	08	174.204	07	554.048	67	2,382.920	13,588.800	3,672.000	3,405.906	97	87.318	33	302.823	67	648.759	62	189.695	91	206.716	21	68.654	10	486.517	07	25	15.62	%
1873	617.709	67	15,968.700	3,508.353	68	1,184.932	29	1,683.647	09	231.012	67	497.741	54	3,000.000	15,968.700	2,038.700	2,302.186	89	122.501	69	255.356	08	747.087	71	173.904	90	209.750	58	358.779	95	260.008	36	15	7.75	%
1874	491.664	77	18,425.200	3,141.449	66	1,110.357	84	2,649.901	47	235.960	68	485.844	04	3,000.000	18,425.200	2,630.900	1,960.062	95	132.919	77	303.738	29	548.706	27	125.118	37	233.887	71	102.142	74	391.295	74	22	11	%
1875	591.890	57	20,822.300	2,454.046	57	1,284.884	60	3,102.623	61	235.960	68	579.964	80	3,000.000	20,822.300	2,614.800	2,092.904	33	150.733	01	274.210	90	570.502	02	142.368	33	243.679	26	67.731	84	390.933	49	22	11	%
1876	499.234	53	22,507.400	2,717.690	64	1,238.700	60	2,626.324	56	275.132	44	582.873	25	3,000.000	22,507.400	2,159.900	2,220.816	54	169.227	60	325.372	15	560.547	68	127.733	27	251.564	30	116.610	38	390.011	88	22	11	%
1877	496.764	88	23,273.000	3,494.957	04	835.565	68	2,224.636	78	338.399	80	530.795	15	3,000.000	23,273.000	2,257.050	2,004.452	81	188.425	10	421.638	03	584.240	82	118.849	51	273.938	60	141.899	32	471.191	42	25	12.5	%
1878	470.058	67	24,773.900	2,920.812	71	877.264	74	2,803.663	01	374.473	53	528.362	45	3,000.000	24,773.900	2,174.950	2,116.199	23	222.663	60	394.783	27	572.905	64	121.729	69	305.605	69	79.531	25	460.822	28	25	12.5	%
1879	678.405	41	26,818.400	3,441.800	28	804.340	63	3,699.312	93	362.096	74	500.425	15	3,000.000	26,818.400	2,903.750	2,833.143	89	263.237	28	208.176	73	896.487	95	191.486	18	358.955	21	67.969	32	486.253	97	26	13	%
1880	904.946	14	28,374.300	5,167.527	76	578.471	53	3,834.513	51	831.456	22	507.562	22	3,000.000	28,374.300	2,361.250	5,695.975	65	308.045	12	168.846	86	872.006	32	152.631	94	312.942	66	116.071	97	459.206	61	25	12.5	%
1881	846.320	73	29,852.500	5,718.589	37	1,533.020	27	4,081.026	13	912.799	54	550.672	97	3,000.000	29,852.500	2,818.850	7,015.936	73	351.426	37	195.533	87	831.424	82	145.994	88	307.137	73	117.610	17	456.215	91	25	12.5	%
1882	989.654	45	31,899.600	6,304.545	85	1,967.631	57	4,010.803	66	952.186	19	551.629	10	3,000.000	31,899.600	2,549.850	8,429.236	71	396.647	85	149.719	70	786.884	94	157.264	15	288.972	49	89.651	74	400.716	26	22	11	%
1883	694.639	80	28,690.800	4,778.735	11	1,449.600	74	3,928.961	79	713.386	62	567.432	50	3,000.000	28,690.800	2,097.750	6,203.234	44	438.244	55	160.696	98	806.160	57	155.072	13	283.729	11	134.528	74	393.527	57	22	11	%
1884	777.285	44	28,241.900	4,969.272	76	1,145.687	49	2,988.287	67	725.392	54	569.818	68	3,000.000	28,241.900	2,045.800	5,253.766	07	480.436	72	138.550	24	793.196	39	144.760	26	282.706	09	108.538	49	395.741	79	22	11	%
1885	755.145	13	28,216.600	3,916.463	12	993.377	86	2,668.068	07	655.798	84	591.994	13	3,000.000	28,216.600	2,068.200	3,612.546	10	525.016	69	122.427	04	699.512	32	111.325	25	271.469	23	64.060	52	375.084	36	21	10.5	%
1886	636.373	15	27,949.500	3,580.021	96	1,163.896	77	2,923.692	84	674.560	67	582.091	41	3,000.000	27,949.500	2,357.750	3,247.345	66	569.183	23	128.229	16	740.776	94	137.817	12	272.512	83	72.318	24	386.357	91	21	10.5	%
1887	377.754	45	27,211.400	4,273.784	26	623.248	24	2,715.881	66	683.884	01	575.445	68	3,000.000	27,211.400	2,675.800	2,424.227	75	716.306	13	76.062	26	812.516	48	136.842	79	274.609	07	43.462	46	433.664	42	24	12	%
1888	384.998	97	27,332.800	4,701.970	36	961.495	67	2,977.374	83	908.217	24	524.664	03	3,000.000	27,332.800	2,655.750	3,676.964	49	769.370	70	77.559	.	753.203	35	150.143	17	279.642	87	44.340	40	356.635	91	20	10	%
1889	465.291	10	27,534.700	3,522.902	76	1,227.814	08	4,038.796	15	753.080	75	527.351	82	3,000.000	27,534.700	2,232.100	4,079.076	68	817.361	77	92.885	89	809.583	23	169.929	33	279.811	97	46.029	61	406.698	21	22	11	%
1890	419.786	18	29,807.700	4,453.419	02	2,075.284	47	4,410.151	50	565.619	83	530.310	16	3,000.000	29,807.700	2,287.700	5,891.587	13	872.378	94	85.764	39	851.140	35	186.680	16	297.111	62	50.207	87	402.905	09	22	11	%
1891	255.249	55	28,841.400	4,420.905	28	2,030.392	57	5,140.591	03	488.249	26	552.533	18	3,000.000	28,841.400	2,163.450	6,324.830	45	928.443	51	98.703	30	908.777	47	196.435	43	299.839	55	40.008	88	471.196	91	24	12	%
1892	408.566	74	30,678.700	5,084.825	53	1,282.921	37	5,534.324	24	501.845	69	592.404	55	3,000.000	30,678.700	1,975.900	6,979.772	87	993.947	65	93.308	70	988.839	87	232.887	81	354.880	73	39.112	43	455.267	60	25	12.5	%
1893	966.393	68	35,727.400	4,046.957	62	1,360.081	43	6,084.694	66	531.993	82	569.086	46	3,000.000	35,727.400	1,838.950	5,935.113	37	1,280.343	50	106.356	35	912.776	72	77.346	80	376.376	23	60.609	24	504.800	80	26	13	%
1894	772.943	50	40,422.900	4,949.098	84	1,504.523	96	6,889.808	56	545.377	25	605.880	45	4,000.000	40,422.900	1,666.000	7,633.697	86	1,320.000	.	137.097	01	1,087.843	97	67.817	03	426.230	37	82.958	88	647.934	70	25	12.5	%
1895	1,076.339	81	47,812.500	7,435.668	27	3,185.116	24	6,458.886	92	579.774	99	670.649	69	4,000.000	47,812.500	1,674.700	10,261.144	11	1,780.443	.	158.618	61	1,146.714	94	68.405	51	458.119	26	88.359	97	690.448	81	26	13	%
1896	875.460	21	51,585.800	9,035.417	13	2,388.351	72	6,969.393	85	606.821	49	772.776	63	5,000.000	51,585.800	1,636.350	11,324.750	52	1,845.000	.	222.071	84	1,188.018	70	64.720	07	470.635	73	70.388	49	842.520	51	26	13	%
1897																																			

